

**МИНИСТЕРСТВО ОБРАЗОВАНИЯ И НАУКИ УДМУРТСКОЙ РЕСПУБЛИКИ**  
Казенное общеобразовательное учреждение Удмуртской Республики  
«Республиканский центр образования молодежи» (КОУ УР РЦОМ)

**ПРИНЯТО**

педагогическим советом

Протокол от «\_\_» \_\_\_\_\_ 20\_\_ г. № \_\_\_\_

**УТВЕРЖДЕНО**

Директор КОУ УР «РЦОМ»

Приказ от «\_\_» \_\_\_\_\_ 20\_\_ г. № \_\_\_\_

\_\_\_\_\_ И.Г. Ворончихина

**СОГЛАСОВАНО**

на заседании МО учителей школы

протокол № \_\_\_\_ «\_\_» \_\_\_\_\_ 20\_\_ г.

Зам. директора по УВР \_\_\_\_\_

Программа составлена в соответствии с ФГОС ООО и Примерной основной образовательной программой основного общего образования

**РАБОЧАЯ ПРОГРАММА**

**по «Геометрии»**

**для 7 – 9 -х классов (индивидуальная форма обучения) – 34 темы**

**Составитель:** Бабаева Татьяна Васильевна учитель математики и информатики 1 категория  
ФИО занимаемая должность аттестационная категория

## I. Пояснительная записка

Рабочая программа по геометрии для 7-9 классов разработана на основе Федерального государственного образовательного стандарта основного общего образования, утвержденного приказом Министерства образования и науки РФ от 17 декабря 2010 года №1897 «Об утверждении федерального государственного образовательного стандарта основного общего образования», Примерной основной образовательной программы основного общего образования (одобрена решением федерального учебно-методического объединения по общему образованию, протокол от 4 февраля 2020 г. № 1/20) и авторской программы Л.С. Атанасяна по геометрии (базовый уровень). Программа рассчитана на базовый уровень обучения. Рабочая программа конкретизирует содержание предметных тем федерального государственного образовательного стандарта, даёт распределение учебных часов по разделам и темам.

Согласно ФГОС ООО изучение предметной области "Математика и информатика" должно обеспечить:

- осознание значения математики и информатики в повседневной жизни человека;
- формирование представлений о социальных, культурных и исторических факторах становления математической науки;
- понимание роли информационных процессов в современном мире;
- формирование представлений о математике как части общечеловеческой культуры, универсальном языке науки, позволяющем описывать и изучать реальные процессы и явления.

В результате изучения предметной области "Математика и информатика" обучающиеся

- развивают логическое и математическое мышление, получают представление о математических моделях; овладевают математическими рассуждениями;
- учатся применять математические знания при решении различных задач и оценивать полученные результаты; овладевают умениями решения учебных задач;
- развивают математическую интуицию;
- получают представление об основных информационных процессах в реальных ситуациях.

Геометрия – один из важнейших компонентов математического образования, необходимый для приобретения конкретных знаний о пространстве и практически значимых умений, формирования языка описания объектов окружающего мира, для развития пространственного воображения и интуиции, математической культуры, для эстетического воспитания обучающихся. Изучение геометрии вносит вклад в развитие логического мышления, в формирование понятия доказательства.

Учебный процесс ориентирован на: рациональное сочетание устных и письменных видов работы как при изучении теории, так и при решении задач; сбалансированное сочетание традиционных и новых методов обучения; оптимизированное применение объяснительно-иллюстративных и эвристических методов; использование современных технических средств обучения.

Преобладающей формой текущего контроля выступает письменный (тесты, самостоятельные и контрольные работы) и устный опрос.

Методы организации и осуществления учебно-познавательной деятельности:

- словесные, наглядные и практические методы (аспект передачи и восприятия учебной информации (рассказ, лекция, семинар, беседа);
- индуктивные и дедуктивные методы;
- репродуктивные и проблемно-поисковые методы.
- методы самостоятельной работы и работы под руководством преподавателя.

2) Методы стимулирования и мотивации учения:

- методы стимулирования и мотивации интереса к учению;
- методы стимулирования и мотивации долга и ответственности в учении.

3) Методы контроля и самоконтроля в обучении:

- методы устного контроля и самоконтроля;
- методы письменного контроля и самоконтроля;

**Выпускник научится в 7-9 классах (для использования в повседневной жизни и обеспечения возможности успешного продолжения образования на базовом уровне)**

**Элементы теории множеств и математической логики**

- Оперировать на базовом уровне<sup>1</sup> понятиями: множество, элемент множества, подмножество, принадлежность;
- задавать множества перечислением их элементов;
- находить пересечение, объединение, подмножество в простейших ситуациях;
- оперировать на базовом уровне понятиями: определение, аксиома, теорема, доказательство;
- приводить примеры и контрпримеры для подтверждения своих высказываний.

**В повседневной жизни и при изучении других предметов:**

- использовать графическое представление множеств для описания реальных процессов и явлений, при решении задач других учебных предметов.

**Числа**

- Оперировать на базовом уровне понятиями: натуральное число, целое число, обыкновенная дробь, десятичная дробь, смешанная дробь, рациональное число, арифметический квадратный корень;
- использовать свойства чисел и правила действий при выполнении вычислений;
- использовать признаки делимости на 2, 5, 3, 9, 10 при выполнении вычислений и решении несложных задач;
- выполнять округление рациональных чисел в соответствии с правилами;
- оценивать значение квадратного корня из положительного целого числа;
- распознавать рациональные и иррациональные числа;
- сравнивать числа.

**В повседневной жизни и при изучении других предметов:**

- оценивать результаты вычислений при решении практических задач;
- выполнять сравнение чисел в реальных ситуациях;
- составлять числовые выражения при решении практических задач и задач из других учебных предметов.

**Тождественные преобразования**

- Выполнять несложные преобразования для вычисления значений числовых выражений, содержащих степени с натуральным показателем, степени с целым отрицательным показателем;
- выполнять несложные преобразования целых выражений: раскрывать скобки, приводить подобные слагаемые;
- использовать формулы сокращенного умножения (квадрат суммы, квадрат разности, разность квадратов) для упрощения вычислений значений выражений;
- выполнять несложные преобразования дробно-линейных выражений и выражений с квадратными корнями.

**В повседневной жизни и при изучении других предметов:**

- понимать смысл записи числа в стандартном виде;
- оперировать на базовом уровне понятием «стандартная запись числа».

**Уравнения и неравенства**

- Оперировать на базовом уровне понятиями: равенство, числовое равенство, уравнение, корень уравнения, решение уравнения, числовое неравенство, неравенство, решение неравенства;
- проверять справедливость числовых равенств и неравенств;
- решать линейные неравенства и несложные неравенства, сводящиеся к линейным;
- решать системы несложных линейных уравнений, неравенств;
- проверять, является ли данное число решением уравнения (неравенства);
- решать квадратные уравнения по формуле корней квадратного уравнения;
- изображать решения неравенств и их систем на числовой прямой.

**В повседневной жизни и при изучении других предметов:**

- составлять и решать линейные уравнения при решении задач, возникающих в других учебных предметах.

**Функции**

- Находить значение функции по заданному значению аргумента;
- находить значение аргумента по заданному значению функции в несложных ситуациях;

---

<sup>1</sup> Здесь и далее – распознавать конкретные примеры общих понятий по характерным признакам, выполнять действия в соответствии с определением и простейшими свойствами понятий, конкретизировать примерами общие понятия.

- определять положение точки по ее координатам, координаты точки по ее положению на координатной плоскости;
- по графику находить область определения, множество значений, нули функции, промежутки знакопостоянства, промежутки возрастания и убывания, наибольшее и наименьшее значения функции;
- строить график линейной функции;
- проверять, является ли данный график графиком заданной функции (линейной, квадратичной, обратной пропорциональности);
- определять приближенные значения координат точки пересечения графиков функций;
- оперировать на базовом уровне понятиями: последовательность, арифметическая прогрессия, геометрическая прогрессия;
- решать задачи на прогрессии, в которых ответ может быть получен непосредственным подсчетом без применения формул.

#### **В повседневной жизни и при изучении других предметов:**

- использовать графики реальных процессов и зависимостей для определения их свойств (наибольшие и наименьшие значения, промежутки возрастания и убывания, области положительных и отрицательных значений и т.п.);
- использовать свойства линейной функции и ее график при решении задач из других учебных предметов.

#### **Статистика и теория вероятностей**

- Иметь представление о статистических характеристиках, вероятности случайного события, комбинаторных задачах;
- решать простейшие комбинаторные задачи методом прямого и организованного перебора;
- представлять данные в виде таблиц, диаграмм, графиков;
- читать информацию, представленную в виде таблицы, диаграммы, графика;
- определять основные статистические характеристики числовых наборов;
- оценивать вероятность события в простейших случаях;
- иметь представление о роли закона больших чисел в массовых явлениях.

#### **В повседневной жизни и при изучении других предметов:**

- оценивать количество возможных вариантов методом перебора;
- иметь представление о роли практически достоверных и маловероятных событий;
- сравнивать основные статистические характеристики, полученные в процессе решения прикладной задачи, изучения реального явления;
- оценивать вероятность реальных событий и явлений в несложных ситуациях.

#### **Текстовые задачи**

- Решать несложные сюжетные задачи разных типов на все арифметические действия;
- строить модель условия задачи (в виде таблицы, схемы, рисунка или уравнения), в которой даны значения двух из трех взаимосвязанных величин, с целью поиска решения задачи;
- осуществлять способ поиска решения задачи, в котором рассуждение строится от условия к требованию или от требования к условию;
- составлять план решения задачи;
- выделять этапы решения задачи;
- интерпретировать вычислительные результаты в задаче, исследовать полученное решение задачи;
- знать различие скоростей объекта в стоячей воде, против течения и по течению реки;
- решать задачи на нахождение части числа и числа по его части;
- решать задачи разных типов (на работу, на покупки, на движение), связывающих три величины, выделять эти величины и отношения между ними;
- находить процент от числа, число по проценту от него, находить процентное снижение или процентное повышение величины;
- решать несложные логические задачи методом рассуждений.

#### **В повседневной жизни и при изучении других предметов:**

- выдвигать гипотезы о возможных предельных значениях искомого в задаче величин (делать прикидку).

#### **Геометрические фигуры**

- Оперировать на базовом уровне понятиями геометрических фигур;

- извлекать информацию о геометрических фигурах, представленную на чертежах в явном виде;
- применять для решения задач геометрические факты, если условия их применения заданы в явной форме;
- решать задачи на нахождение геометрических величин по образцам или алгоритмам.

**В повседневной жизни и при изучении других предметов:**

- использовать свойства геометрических фигур для решения типовых задач, возникающих в ситуациях повседневной жизни, задач практического содержания.

**Отношения**

- Оперировать на базовом уровне понятиями: равенство фигур, равные фигуры, равенство треугольников, параллельность прямых, перпендикулярность прямых, углы между прямыми, перпендикуляр, наклонная, проекция.

**В повседневной жизни и при изучении других предметов:**

- использовать отношения для решения простейших задач, возникающих в реальной жизни.

**Измерения и вычисления**

- Выполнять измерение длин, расстояний, величин углов, с помощью инструментов для измерений длин и углов;
- применять формулы периметра, площади и объема, площади поверхности отдельных многогранников при вычислениях, когда все данные имеются в условии;
- применять теорему Пифагора, базовые тригонометрические соотношения для вычисления длин, расстояний, площадей в простейших случаях.

**В повседневной жизни и при изучении других предметов:**

- вычислять расстояния на местности в стандартных ситуациях, площади в простейших случаях, применять формулы в простейших ситуациях в повседневной жизни.

**Геометрические построения**

- Изображать типовые плоские фигуры и фигуры в пространстве от руки и с помощью инструментов.

**В повседневной жизни и при изучении других предметов:**

- выполнять простейшие построения на местности, необходимые в реальной жизни.

**Геометрические преобразования**

- Строить фигуру, симметричную данной фигуре относительно оси и точки.

**В повседневной жизни и при изучении других предметов:**

- распознавать движение объектов в окружающем мире;
- распознавать симметричные фигуры в окружающем мире.

**Векторы и координаты на плоскости**

- Оперировать на базовом уровне понятиями вектор, сумма векторов, произведение вектора на число, координаты на плоскости;
- определять приближенно координаты точки по ее изображению на координатной плоскости.

**В повседневной жизни и при изучении других предметов:**

- использовать векторы для решения простейших задач на определение скорости относительного движения.

**История математики**

- Описывать отдельные выдающиеся результаты, полученные в ходе развития математики как науки;
- знать примеры математических открытий и их авторов, в связи с отечественной и всемирной историей;
- понимать роль математики в развитии России.

**Методы математики**

- Выбирать подходящий изученный метод для решения изученных типов математических задач;
- Приводить примеры математических закономерностей в окружающей действительности и произведениях искусства.

**Выпускник получит возможность научиться в 7-9 классах для обеспечения возможности успешного продолжения образования на базовом и углубленном уровнях**

**Элементы теории множеств и математической логики**

- Оперировать<sup>2</sup> понятиями: определение, теорема, аксиома, множество, характеристики множества, элемент множества, пустое, конечное и бесконечное множество, подмножество, принадлежность, включение, равенство множеств;
- изображать множества и отношение множеств с помощью кругов Эйлера;
- определять принадлежность элемента множеству, объединению и пересечению множеств;
- задавать множество с помощью перечисления элементов, словесного описания;
- оперировать понятиями: высказывание, истинность и ложность высказывания, отрицание высказываний, операции над высказываниями: и, или, не, условные высказывания (импликации);
- строить высказывания, отрицания высказываний.

#### **В повседневной жизни и при изучении других предметов:**

- строить цепочки умозаключений на основе использования правил логики;
- использовать множества, операции с множествами, их графическое представление для описания реальных процессов и явлений.

#### **Числа**

- Оперировать понятиями: множество натуральных чисел, множество целых чисел, множество рациональных чисел, иррациональное число, квадратный корень, множество действительных чисел, геометрическая интерпретация натуральных, целых, рациональных, действительных чисел;
- понимать и объяснять смысл позиционной записи натурального числа;
- выполнять вычисления, в том числе с использованием приемов рациональных вычислений;
- выполнять округление рациональных чисел с заданной точностью;
- сравнивать рациональные и иррациональные числа;
- представлять рациональное число в виде десятичной дроби
- упорядочивать числа, записанные в виде обыкновенной и десятичной дроби;
- находить НОД и НОК чисел и использовать их при решении задач.

#### **В повседневной жизни и при изучении других предметов:**

- применять правила приближенных вычислений при решении практических задач и решении задач других учебных предметов;
- выполнять сравнение результатов вычислений при решении практических задач, в том числе приближенных вычислений;
- составлять и оценивать числовые выражения при решении практических задач и задач из других учебных предметов;
- записывать и округлять числовые значения реальных величин с использованием разных систем измерения.

#### **Тождественные преобразования**

- Оперировать понятиями степени с натуральным показателем, степени с целым отрицательным показателем;
- выполнять преобразования целых выражений: действия с одночленами (сложение, вычитание, умножение), действия с многочленами (сложение, вычитание, умножение);
- выполнять разложение многочленов на множители одним из способов: вынесение за скобку, группировка, использование формул сокращенного умножения;
- выделять квадрат суммы и разности одночленов;
- раскладывать на множители квадратный трехчлен;
- выполнять преобразования выражений, содержащих степени с целыми отрицательными показателями, переходить от записи в виде степени с целым отрицательным показателем к записи в виде дроби;
- выполнять преобразования дробно-рациональных выражений: сокращение дробей, приведение алгебраических дробей к общему знаменателю, сложение, умножение, деление алгебраических дробей, возведение алгебраической дроби в натуральную и целую отрицательную степень;
- выполнять преобразования выражений, содержащих квадратные корни;
- выделять квадрат суммы или разности двучлена в выражениях, содержащих квадратные корни;

<sup>2</sup> Здесь и далее – знать определение понятия, уметь пояснять его смысл, уметь использовать понятие и его свойства при проведении рассуждений, доказательств, решении задач.

- выполнять преобразования выражений, содержащих модуль.

**В повседневной жизни и при изучении других предметов:**

- выполнять преобразования и действия с числами, записанными в стандартном виде;
- выполнять преобразования алгебраических выражений при решении задач других учебных предметов.

**Уравнения и неравенства**

- Оперировать понятиями: уравнение, неравенство, корень уравнения, решение неравенства, равносильные уравнения, область определения уравнения (неравенства, системы уравнений или неравенств);
- решать линейные уравнения и уравнения, сводимые к линейным с помощью тождественных преобразований;
- решать квадратные уравнения и уравнения, сводимые к квадратным с помощью тождественных преобразований;
- решать дробно-линейные уравнения;
- решать простейшие иррациональные уравнения вида  $\sqrt{f(x)} = a$ ,  $\sqrt{f(x)} = \sqrt{g(x)}$ ;
- решать уравнения вида  $x^n = a$ ;
- решать уравнения способом разложения на множители и замены переменной;
- использовать метод интервалов для решения целых и дробно-рациональных неравенств;
- решать линейные уравнения и неравенства с параметрами;
- решать несложные квадратные уравнения с параметром;
- решать несложные системы линейных уравнений с параметрами;
- решать несложные уравнения в целых числах.

**В повседневной жизни и при изучении других предметов:**

- составлять и решать линейные и квадратные уравнения, уравнения, к ним сводящиеся, системы линейных уравнений, неравенств при решении задач других учебных предметов;
- выполнять оценку правдоподобия результатов, получаемых при решении линейных и квадратных уравнений и систем линейных уравнений и неравенств при решении задач других учебных предметов;
- выбирать соответствующие уравнения, неравенства или их системы для составления математической модели заданной реальной ситуации или прикладной задачи;
- уметь интерпретировать полученный при решении уравнения, неравенства или системы результат в контексте заданной реальной ситуации или прикладной задачи.

**Функции**

- Оперировать понятиями: функциональная зависимость, функция, график функции, способы задания функции, аргумент и значение функции, область определения и множество значений функции, нули функции, промежутки знакопостоянства, монотонность функции, четность/нечетность функции;
- строить графики линейной, квадратичной функций, обратной пропорциональности, функции вида:  $y = a + \frac{k}{x+b}$ ,  $y = \sqrt{x}$ ,  $y = \sqrt[3]{x}$ ,  $y = |x|$ ;
- на примере квадратичной функции, использовать преобразования графика функции  $y=f(x)$  для построения графиков функций  $y = af(kx+b)+c$ ;
- составлять уравнения прямой по заданным условиям: проходящей через две точки с заданными координатами, проходящей через данную точку и параллельной данной прямой;
- исследовать функцию по ее графику;
- находить множество значений, нули, промежутки знакопостоянства, монотонности квадратичной функции;
- оперировать понятиями: последовательность, арифметическая прогрессия, геометрическая прогрессия;
- решать задачи на арифметическую и геометрическую прогрессию.

**В повседневной жизни и при изучении других предметов:**

- иллюстрировать с помощью графика реальную зависимость или процесс по их характеристикам;
- использовать свойства и график квадратичной функции при решении задач из других учебных предметов.

### **Текстовые задачи**

- Решать простые и сложные задачи разных типов, а также задачи повышенной трудности;
- использовать разные краткие записи как модели текстов сложных задач для построения поисковой схемы и решения задач;
- различать модель текста и модель решения задачи, конструировать к одной модели решения несложной задачи разные модели текста задачи;
- знать и применять оба способа поиска решения задач (от требования к условию и от условия к требованию);
- моделировать рассуждения при поиске решения задач с помощью граф-схемы;
- выделять этапы решения задачи и содержание каждого этапа;
- уметь выбирать оптимальный метод решения задачи и осознавать выбор метода, рассматривать различные методы, находить разные решения задачи, если возможно;
- анализировать затруднения при решении задач;
- выполнять различные преобразования предложенной задачи, конструировать новые задачи из данной, в том числе обратные;
- интерпретировать вычислительные результаты в задаче, исследовать полученное решение задачи;
- анализировать всевозможные ситуации взаимного расположения двух объектов и изменение их характеристик при совместном движении (скорость, время, расстояние) при решении задач на движение двух объектов как в одном, так и в противоположных направлениях;
- исследовать всевозможные ситуации при решении задач на движение по реке, рассматривать разные системы отсчета;
- решать разнообразные задачи «на части»;
- решать и обосновывать свое решение задач (выделять математическую основу) на нахождение части числа и числа по его части на основе конкретного смысла дроби;
- осознавать и объяснять идентичность задач разных типов, связывающих три величины (на работу, на покупки, на движение), выделять эти величины и отношения между ними, применять их при решении задач, конструировать собственные задачи указанных типов;
- владеть основными методами решения задач на смеси, сплавы, концентрации;
- решать задачи на проценты, в том числе, сложные проценты с обоснованием, используя разные способы;
- решать логические задачи разными способами, в том числе, с двумя блоками и с тремя блоками данных с помощью таблиц;
- решать задачи по комбинаторике и теории вероятностей на основе использования изученных методов и обосновывать решение;
- решать несложные задачи по математической статистике;
- овладеть основными методами решения сюжетных задач: арифметический, алгебраический, перебор вариантов, геометрический, графический, применять их в новых по сравнению с изученными ситуациях.

### **В повседневной жизни и при изучении других предметов:**

- выделять при решении задач характеристики рассматриваемой в задаче ситуации, отличные от реальных (те, от которых абстрагировались), конструировать новые ситуации с учетом этих характеристик, в частности, при решении задач на концентрации, учитывать плотность вещества;
- решать и конструировать задачи на основе рассмотрения реальных ситуаций, в которых не требуется точный вычислительный результат;
- решать задачи на движение по реке, рассматривая разные системы отсчета.

### **Статистика и теория вероятностей**

- оперировать понятиями: столбчатые и круговые диаграммы, таблицы данных, среднее арифметическое, медиана, наибольшее и наименьшее значения выборки, размах выборки, дисперсия и стандартное отклонение, случайная изменчивость;
- извлекать информацию, представленную в таблицах, на диаграммах, графиках;
- составлять таблицы, строить диаграммы и графики на основе данных;
- оперировать понятиями: факториал числа, перестановки и сочетания, треугольник Паскаля;
- применять правило произведения при решении комбинаторных задач;



- оперировать понятиями: случайный опыт, случайный выбор, испытание, элементарное случайное событие (исход), классическое определение вероятности случайного события, операции над случайными событиями;
- представлять информацию с помощью кругов Эйлера;
- решать задачи на вычисление вероятности с подсчетом количества вариантов с помощью комбинаторики.

**В повседневной жизни и при изучении других предметов:**

- извлекать, интерпретировать и преобразовывать информацию, представленную в таблицах, на диаграммах, графиках, отражающую свойства и характеристики реальных процессов и явлений;
- определять статистические характеристики выборок по таблицам, диаграммам, графикам, выполнять сравнение в зависимости от цели решения задачи;
- оценивать вероятность реальных событий и явлений.

**Геометрические фигуры**

- Оперировать понятиями геометрических фигур;
- извлекать, интерпретировать и преобразовывать информацию о геометрических фигурах, представленную на чертежах;
- применять геометрические факты для решения задач, в том числе, предполагающих несколько шагов решения;
- формулировать в простейших случаях свойства и признаки фигур;
- доказывать геометрические утверждения;
- владеть стандартной классификацией плоских фигур (треугольников и четырехугольников).

**В повседневной жизни и при изучении других предметов:**

- использовать свойства геометрических фигур для решения задач практического характера и задач из смежных дисциплин.

**Отношения**

- Оперировать понятиями: равенство фигур, равные фигуры, равенство треугольников, параллельность прямых, перпендикулярность прямых, углы между прямыми, перпендикуляр, наклонная, проекция, подобие фигур, подобные фигуры, подобные треугольники;
- применять теорему Фалеса и теорему о пропорциональных отрезках при решении задач;
- характеризовать взаимное расположение прямой и окружности, двух окружностей.

**В повседневной жизни и при изучении других предметов:**

- использовать отношения для решения задач, возникающих в реальной жизни.

**Измерения и вычисления**

- Оперировать представлениями о длине, площади, объеме как величинами. Применять теорему Пифагора, формулы площади, объема при решении многошаговых задач, в которых не все данные представлены явно, а требуют вычислений, оперировать более широким количеством формул длины, площади, объема, вычислять характеристики комбинаций фигур (окружностей и многоугольников) вычислять расстояния между фигурами, применять тригонометрические формулы для вычислений в более сложных случаях, проводить вычисления на основе равновеликости и равноставленности;
- проводить простые вычисления на объемных телах;
- формулировать задачи на вычисление длин, площадей и объемов и решать их.

**В повседневной жизни и при изучении других предметов:**

- проводить вычисления на местности;
- применять формулы при вычислениях в смежных учебных предметах, в окружающей действительности.

**Геометрические построения**

- Изображать геометрические фигуры по текстовому и символьному описанию;
- свободно оперировать чертежными инструментами в несложных случаях,
- выполнять построения треугольников, применять отдельные методы построений циркулем и линейкой и проводить простейшие исследования числа решений;
- изображать типовые плоские фигуры и объемные тела с помощью простейших компьютерных инструментов.

**В повседневной жизни и при изучении других предметов:**

- выполнять простейшие построения на местности, необходимые в реальной жизни;

- оценивать размеры реальных объектов окружающего мира.

### **Преобразования**

- Оперировать понятием движения и преобразования подобия, владеть приемами построения фигур с использованием движений и преобразований подобия, применять полученные знания и опыт построений в смежных предметах и в реальных ситуациях окружающего мира;
- строить фигуру, подобную данной, пользоваться свойствами подобия для обоснования свойств фигур;
- применять свойства движений для проведения простейших обоснований свойств фигур.

### **В повседневной жизни и при изучении других предметов:**

- применять свойства движений и применять подобие для построений и вычислений.

### **Векторы и координаты на плоскости**

- Оперировать понятиями вектор, сумма, разность векторов, произведение вектора на число, угол между векторами, скалярное произведение векторов, координаты на плоскости, координаты вектора;
- выполнять действия над векторами (сложение, вычитание, умножение на число), вычислять скалярное произведение, определять в простейших случаях угол между векторами, выполнять разложение вектора на составляющие, применять полученные знания в физике, пользоваться формулой вычисления расстояния между точками по известным координатам, использовать уравнения фигур для решения задач;
- применять векторы и координаты для решения геометрических задач на вычисление длин, углов.

### **В повседневной жизни и при изучении других предметов:**

- использовать понятия векторов и координат для решения задач по физике, географии и другим учебным предметам.

### **История математики**

- Характеризовать вклад выдающихся математиков в развитие математики и иных научных областей;
- понимать роль математики в развитии России.

### **Методы математики**

- Используя изученные методы, проводить доказательство, выполнять опровержение;
- выбирать изученные методы и их комбинации для решения математических задач;
- использовать математические знания для описания закономерностей в окружающей действительности и произведениях искусства;
- применять простейшие программные средства и электронно-коммуникационные системы при решении математических задач.

## **II. Общая характеристика учебного предмета**

Геометрия является одним из опорных учебных предметов основной школы: она обеспечивает изучение других дисциплин. В первую очередь это относится к учебным предметам естественно-научного цикла, в частности к физике. Развитие логического мышления обучающихся при обучении геометрии способствует также усвоению предметов гуманитарного цикла. Практические умения и навыки геометрического характера необходимы для трудовой деятельности и профессиональной подготовки школьников.

Овладение обучающимися системой геометрических знаний и умений необходимо в повседневной жизни для изучения смежных дисциплин и продолжения образования.

Практическая значимость учебного предмета геометрии обусловлена тем, что её объектом являются пространственные формы и количественные отношения действительного мира. Геометрическая подготовка необходима для понимания принципов устройства и использования современной техники, восприятия научных и технических понятий и идей. Математика является языком науки и техники. С её помощью моделируются и изучаются явления и процессы, происходящие в природе.

В учебном предмете условно можно выделить следующие содержательные линии: «Наглядная геометрия», «Геометрические фигуры», «Измерение геометрических величин», «Координаты», «Векторы», «Логика и множества», «Геометрия в историческом развитии».

Материал, относящийся к линии «Наглядная геометрия» (элементы наглядной стереометрии) способствует развитию пространственных представлений обучающихся в рамках изучения планиметрии.

Содержание разделов «Геометрические фигуры» и «Измерение геометрических величин» нацелено на получение конкретных знаний о геометрической фигуре как важнейшей математической модели для описания окружающего мира. Систематическое изучение свойств геометрических фигур позволит развить логическое мышление и показать применение этих свойств при решении задач вычислительного и конструктивного характера, а также практических.

Материал, относящийся к содержательным линиям «Координаты» и «Векторы», в значительной степени несёт в себе межпредметные знания, которые находят применение как в различных математических дисциплинах, так и в смежных учебных предметах.

Особенностью линии «Логика и множества» является то, что представленный здесь материал преимущественно изучается при рассмотрении различных вопросов учебного предмета. Соответствующий материал нацелен на математическое развитие обучающихся, формирование у них умения точно, сжато и ясно излагать мысли в устной и письменной речи.

Линия «Геометрия в историческом развитии» предназначена для формирования представлений о геометрии как части человеческой культуры, для общего развития школьников, для создания культурно-исторической среды обучения.

### **III. Описание места учебного предмета в учебном плане**

Федеральный государственный образовательный стандарт основного общего образования предусматривает обязательное изучение геометрии на уровне основного общего образования.

Согласно учебному плану КОУ УР «РЦОМ» на 2022-2023 учебный год на индивидуальное изучение геометрии в 7 классе отводится 1,7 часа из расчета 0,05 часов в неделю, в 8 классе отводится 1,7 часа из расчета 0,05 часов в неделю, в 9 классе отводится 1,7 часа из расчета 0,05 часов в неделю. Тематическое планирование рассчитано на 34 урока по 0,05 часа.

Особенности преподавания учебного предмета: преподавание по данной рабочей программе ведется в учреждениях закрытого типа (исправительные колонии). Корректировка заданий может производиться с учётом пробелов в знаниях обучающихся в виду большого перерыва в учебе (от 5 до 12 лет), работе на производстве и других объективных причин.

### **IV. Личностные, метапредметные и предметные результаты освоения учебного предмета**

Данный учебный предмет позволяет добиваться следующих результатов освоения образовательной программы основного общего образования:

**Личностным результатом** изучения предмета является формирование следующих умений и качеств:

1) воспитание российской гражданской идентичности: патриотизма, уважения к Отечеству, прошлое и настоящее многонационального народа России; осознание своей этнической принадлежности, знание истории, языка, культуры своего народа, своего края, основ культурного наследия народов России и человечества; усвоение гуманистических, демократических и традиционных ценностей многонационального российского общества; воспитание чувства ответственности и долга перед Родиной;

2) формирование ответственного отношения к учению, готовности и способности обучающихся к саморазвитию и самообразованию на основе мотивации к обучению и познанию, осознанному выбору и построению дальнейшей индивидуальной траектории образования на базе ориентировки в мире профессий и профессиональных предпочтений, с учетом устойчивых познавательных интересов, а также на основе формирования уважительного отношения к труду, развития опыта участия в социально значимом труде;

3) формирование целостного мировоззрения, соответствующего современному уровню развития науки и общественной практики, учитывающего социальное, культурное, языковое, духовное многообразие современного мира;

4) формирование осознанного, уважительного и доброжелательного отношения к другому человеку, его мнению, мировоззрению, культуре, языку, вере, гражданской позиции, к истории, культуре, религии, традициям, языкам, ценностям народов России и народов мира; готовности и способности вести диалог с другими людьми и достигать в нем взаимопонимания;

5) освоение социальных норм, правил поведения, ролей и форм социальной жизни в группах и сообществах, включая взрослые и социальные сообщества; участие в школьном самоуправлении и общественной жизни в пределах возрастных компетенций с учетом региональных, этнокультурных, социальных и экономических особенностей;

6) развитие морального сознания и компетентности в решении моральных проблем на основе личного выбора, формирование нравственных чувств и нравственного поведения, осознанного и ответственного отношения к собственным поступкам;

7) формирование коммуникативной компетентности в общении и сотрудничестве со сверстниками, детьми старшего и младшего возраста, взрослыми в процессе образовательной, общественно полезной, учебно-исследовательской, творческой и других видов деятельности;

8) формирование ценности здорового и безопасного образа жизни; усвоение правил индивидуального и коллективного безопасного поведения в чрезвычайных ситуациях, угрожающих жизни и здоровью людей, правил поведения на транспорте и на дорогах;

9) формирование основ экологической культуры, соответствующей современному уровню экологического мышления, развитие опыта экологически ориентированной рефлексивно-оценочной и практической деятельности в жизненных ситуациях;

10) осознание значения семьи в жизни человека и общества, принятие ценности семейной жизни, уважительное и заботливое отношение к членам своей семьи;

11) развитие эстетического сознания через освоение художественного наследия народов России и мира, творческой деятельности эстетического характера.

**Метапредметные результаты** освоения основной образовательной программы основного общего образования должны отражать:

1) умение самостоятельно определять цели своего обучения, ставить и формулировать для себя новые задачи в учебе и познавательной деятельности, развивать мотивы и интересы своей познавательной деятельности;

2) умение самостоятельно планировать пути достижения целей, в том числе альтернативные, осознанно выбирать наиболее эффективные способы решения учебных и познавательных задач;

3) умение соотносить свои действия с планируемыми результатами, осуществлять контроль своей деятельности в процессе достижения результата, определять способы действий в рамках предложенных условий и требований, корректировать свои действия в соответствии с изменяющейся ситуацией;

4) умение оценивать правильность выполнения учебной задачи, собственные возможности ее решения;

5) владение основами самоконтроля, самооценки, принятия решений и осуществления осознанного выбора в учебной и познавательной деятельности;

6) умение определять понятия, создавать обобщения, устанавливать аналогии, классифицировать, самостоятельно выбирать основания и критерии для классификации, устанавливать причинно-следственные связи, строить логическое рассуждение, умозаключение (индуктивное, дедуктивное и по аналогии) и делать выводы;

7) умение создавать, применять и преобразовывать знаки и символы, модели и схемы для решения учебных и познавательных задач;

8) смысловое чтение;

9) умение организовывать учебное сотрудничество и совместную деятельность с учителем и сверстниками; работать индивидуально и в группе: находить общее решение и разрешать конфликты на основе согласования позиций и учета интересов; формулировать, аргументировать и отстаивать свое мнение;

10) умение осознанно использовать речевые средства в соответствии с задачей коммуникации для выражения своих чувств, мыслей и потребностей; планирования и регуляции своей деятельности; владение устной и письменной речью, монологической контекстной речью;

11) формирование и развитие компетентности в области использования информационно-коммуникационных технологий (далее ИКТ – компетенции); развитие мотивации к овладению культурой активного пользования словарями и другими поисковыми системами;

12) формирование и развитие экологического мышления, умение применять его в познавательной, коммуникативной, социальной практике и профессиональной ориентации

Предметные результаты освоения основной образовательной программы основного общего образования с учетом общих требований Стандарта и специфики изучаемых предметов, входящих в состав предметных областей, должны обеспечивать успешное обучение на следующем уровне общего образования.

**Предметные результаты** изучения предметной области "Математика и информатика" должны отражать:

Математика. Алгебра. Геометрия. Информатика:

1) формирование представлений о математике как о методе познания действительности, позволяющем описывать и изучать реальные процессы и явления;

2) развитие умений работать с учебным математическим текстом (анализировать, извлекать необходимую информацию), точно и грамотно выражать свои мысли с применением математической терминологии и символики, проводить классификации, логические обоснования, доказательства математических утверждений;

3) развитие представлений о числе и числовых системах от натуральных до действительных чисел; овладение навыками устных, письменных, инструментальных вычислений;

4) овладение символьным языком алгебры, приемами выполнения тождественных преобразований выражений, решения уравнений, систем уравнений, неравенств и систем неравенств; умения моделировать реальные ситуации на языке алгебры, исследовать построенные модели с использованием аппарата алгебры, интерпретировать полученный результат;

5) овладение системой функциональных понятий, развитие умения использовать функционально-графические представления для решения различных математических задач, для описания и анализа реальных зависимостей;

6) овладение геометрическим языком; развитие умения использовать его для описания предметов окружающего мира; развитие пространственных представлений, изобразительных умений, навыков геометрических построений;

7) формирование систематических знаний о плоских фигурах и их свойствах, представлений о простейших пространственных телах; развитие умений моделирования реальных ситуаций на языке геометрии, исследования построенной модели с использованием геометрических понятий и теорем, аппарата алгебры, решения геометрических и практических задач;

8) овладение простейшими способами представления и анализа статистических данных; формирование представлений о статистических закономерностях в реальном мире и о различных способах их изучения, о простейших вероятностных моделях; развитие умений извлекать информацию, представленную в таблицах, на диаграммах, графиках, описывать и анализировать массивы числовых данных с помощью подходящих статистических характеристик, использовать понимание вероятностных свойств окружающих явлений при принятии решений;

9) развитие умений применять изученные понятия, результаты, методы для решения задач практического характера и задач из смежных дисциплин с использованием при необходимости справочных материалов, компьютера, пользоваться оценкой и прикидкой при практических расчетах;

10) формирование информационной и алгоритмической культуры; формирование представления о компьютере как универсальном устройстве обработки информации; развитие основных навыков и умений использования компьютерных устройств;

11) формирование представления об основных изучаемых понятиях: информация, алгоритм, модель – и их свойствах;

12) развитие алгоритмического мышления, необходимого для профессиональной деятельности в современном обществе; развитие умений составить и записать алгоритм для конкретного исполнителя; формирование знаний об алгоритмических конструкциях, логических значениях и операциях; знакомство с одним из языков программирования и основными алгоритмическими структурами - линейной, условной и циклической;

13) формирование умений формализации и структурирования информации, умения выбирать способ представления данных в соответствии с поставленной задачей - таблицы,

схемы, графики, диаграммы, с использованием соответствующих программных средств обработки данных;

14) формирование навыков и умений безопасного и целесообразного поведения при работе с компьютерными программами и в Интернете, умения соблюдать нормы информационной этики и права.

## **V. Содержание учебного предмета**

Курсивом в рабочей программе учебного предмета выделены элементы содержания, относящиеся к результатам, которым обучающиеся «получают возможность научиться».

### **Элементы теории множеств и математической логики**

Согласно ФГОС ООО в учебный предмет математики введен раздел «Логика», который не предполагает дополнительных часов на изучении и встраивается в различные темы математики и информатики и предваряется ознакомлением с элементами теории множеств.

#### **Множества и отношения между ними**

Множество, *характеристическое свойство множества*, элемент множества, *пустое, конечное, бесконечное множество*. Подмножество. Отношение принадлежности, включения, равенства. Элементы множества, способы задания множеств, *распознавание подмножеств и элементов подмножеств с использованием кругов Эйлера*.

#### **Операции над множествами**

Пересечение и объединение множеств. *Разность множеств, дополнение множества. Интерпретация операций над множествами с помощью кругов Эйлера*.

#### **Элементы логики**

Определение. Утверждения. Аксиомы и теоремы. Доказательство. Доказательство от противного. Теорема, обратная данной. Пример и контрпример.

#### **Высказывания**

Истинность и ложность высказывания. *Сложные и простые высказывания. Операции над высказываниями с использованием логических связок: и, или, не. Условные высказывания (импликация)*.

#### **Алгебра**

##### **Числа**

##### **Рациональные числа**

Множество рациональных чисел. Сравнение рациональных чисел. Действия с рациональными числами. *Представление рационального числа десятичной дробью*.

##### **Иррациональные числа**

Понятие иррационального числа. Распознавание иррациональных чисел. Примеры доказательств в алгебре. Иррациональность числа  $\sqrt{2}$ . Применение в геометрии. *Сравнение иррациональных чисел. Множество действительных чисел*.

##### **Тождественные преобразования**

##### **Числовые и буквенные выражения**

Выражение с переменной. Значение выражения. Подстановка выражений вместо переменных.

##### **Целые выражения**

Степень с натуральным показателем и ее свойства. Преобразования выражений, содержащих степени с натуральным показателем.

Одночлен, многочлен. Действия с одночленами и многочленами (сложение, вычитание, умножение). Формулы сокращенного умножения: разность квадратов, квадрат суммы и разности. Разложение многочлена на множители: вынесение общего множителя за скобки, *группировка, применение формул сокращенного умножения. Квадратный трехчлен, разложение квадратного трехчлена на множители*.

##### **Дробно-рациональные выражения**

Степень с целым показателем. Преобразование дробно-линейных выражений: сложение, умножение, деление. *Алгебраическая дробь. Допустимые значения переменных в дробно-рациональных выражениях. Сокращение алгебраических дробей. Приведение алгебраических дробей к общему знаменателю. Действия с алгебраическими дробями: сложение, вычитание, умножение, деление, возведение в степень*.

*Преобразование выражений, содержащих знак модуля.*

## **Квадратные корни**

Арифметический квадратный корень. Преобразование выражений, содержащих квадратные корни: умножение, деление, вынесение множителя из-под знака корня, *внесение множителя под знак корня*.

## **Уравнения и неравенства**

### **Равенства**

Числовое равенство. Свойства числовых равенств. Равенство с переменной.

### **Уравнения**

Понятие уравнения и корня уравнения. *Представление о равносильности уравнений. Область определения уравнения (область допустимых значений переменной)*.

### **Линейное уравнение и его корни**

Решение линейных уравнений. *Линейное уравнение с параметром. Количество корней линейного уравнения. Решение линейных уравнений с параметром.*

### **Квадратное уравнение и его корни**

Квадратные уравнения. Неполные квадратные уравнения. Дискриминант квадратного уравнения. Формула корней квадратного уравнения. *Теорема Виета. Теорема, обратная теореме Виета.* Решение квадратных уравнений: использование формулы для нахождения корней, *графический метод решения, разложение на множители, подбор корней с использованием теоремы Виета. Количество корней квадратного уравнения в зависимости от его дискриминанта. Биквадратные уравнения. Уравнения, сводимые к линейным и квадратным. Квадратные уравнения с параметром.*

### **Дробно-рациональные уравнения**

Решение простейших дробно-линейных уравнений. *Решение дробно-рациональных уравнений.*

*Методы решения уравнений: методы равносильных преобразований, метод замены переменной, графический метод. Использование свойств функций при решении уравнений.*

*Простейшие иррациональные уравнения вида  $\sqrt{f(x)} = a$ ,  $\sqrt{f(x)} = \sqrt{g(x)}$ .*

*Уравнения вида  $x^n = a$ . Уравнения в целых числах.*

### **Системы уравнений**

Уравнение с двумя переменными. Линейное уравнение с двумя переменными. *Прямая как графическая интерпретация линейного уравнения с двумя переменными.*

Понятие системы уравнений. Решение системы уравнений.

Методы решения систем линейных уравнений с двумя переменными: *графический метод, метод сложения, метод подстановки.*

*Системы линейных уравнений с параметром.*

### **Неравенства**

Числовые неравенства. Свойства числовых неравенств. Проверка справедливости неравенств при заданных значениях переменных.

Неравенство с переменной. Строгие и нестрогие неравенства. *Область определения неравенства (область допустимых значений переменной)*.

Решение линейных неравенств.

*Квадратное неравенство и его решения. Решение квадратных неравенств: использование свойств и графика квадратичной функции, метод интервалов. Запись решения квадратного неравенства.*

*Решение целых и дробно-рациональных неравенств методом интервалов.*

### **Системы неравенств**

Системы неравенств с одной переменной. Решение систем неравенств с одной переменной: линейных, *квадратных*. Изображение решения системы неравенств на числовой прямой. Запись решения системы неравенств.

## **Функции**

### **Понятие функции**

Декартовы координаты на плоскости. Формирование представлений о метапредметном понятии «координаты». Способы задания функций: аналитический, графический, табличный. График функции. Примеры функций, получаемых в процессе исследования различных реальных процессов и решения задач. Значение функции в точке. Свойства функций: область определения,

множество значений, нули, промежутки знакопостоянства, *четность/нечетность*, промежутки возрастания и убывания, наибольшее и наименьшее значения. Исследование функции по ее графику.

*Представление об асимптотах.*

*Непрерывность функции. Кусочно заданные функции.*

### **Линейная функция**

Свойства и график линейной функции. Угловой коэффициент прямой. Расположение графика линейной функции в зависимости от ее углового коэффициента и свободного члена. *Нахождение коэффициентов линейной функции по заданным условиям: прохождение прямой через две точки с заданными координатами, прохождение прямой через данную точку и параллельной данной прямой.*

### **Квадратичная функция**

Свойства и график квадратичной функции (парабола). *Построение графика квадратичной функции по точкам.* Нахождение нулей квадратичной функции, множества значений, промежутков знакопостоянства, промежутков монотонности.

### **Обратная пропорциональность**

Свойства функции  $y = \frac{k}{x}$   $y = \frac{k}{x}$ . Гипербола.

*Графики функций. Преобразование графика функции  $y = f(x)$  для построения графиков функций вида  $y = af(kx + b) + c$ .*

*Графики функций  $y = a + \frac{k}{x+b}$ ,  $y = \sqrt{x}$ ,  $y = \sqrt[3]{x}$ ,  $y = |x|$ .*

### **Последовательности и прогрессии**

Числовая последовательность. Примеры числовых последовательностей. Бесконечные последовательности. Арифметическая прогрессия и ее свойства. Геометрическая прогрессия. *Формула общего члена и суммы  $n$  первых членов арифметической и геометрической прогрессий. Сходящаяся геометрическая прогрессия.*

### **Решение текстовых задач**

#### **Задачи на все арифметические действия**

Решение текстовых задач арифметическим способом. Использование таблиц, схем, чертежей, других средств представления данных при решении задачи.

#### **Задачи на движение, работу и покупки**

Анализ возможных ситуаций взаимного расположения объектов при их движении, соотношения объемов выполняемых работ при совместной работе.

#### **Задачи на части, доли, проценты**

Решение задач на нахождение части числа и числа по его части. Решение задач на проценты и доли. Применение пропорций при решении задач.

#### **Логические задачи**

Решение логических задач. *Решение логических задач с помощью графов, таблиц.*

**Основные методы решения текстовых задач:** арифметический, алгебраический, перебор вариантов. *Первичные представления о других методах решения задач (геометрические и графические методы).*

### **Статистика и теория вероятностей**

#### **Статистика**

Табличное и графическое представление данных, столбчатые и круговые диаграммы, графики, применение диаграмм и графиков для описания зависимостей реальных величин, извлечение информации из таблиц, диаграмм и графиков. Описательные статистические показатели числовых наборов: среднее арифметическое, *медиана*, наибольшее и наименьшее значения. Меры рассеивания: размах, *дисперсия* и *стандартное отклонение*.

Случайная изменчивость. Изменчивость при измерениях. *Решающие правила. Закономерности в изменчивых величинах.*

#### **Случайные события**

Случайные опыты (эксперименты), элементарные случайные события (исходы). Вероятности элементарных событий. События в случайных экспериментах и благоприятствующие элементарные события. Вероятности случайных событий. Опыты с равновероятными элементарными событиями. Классические вероятностные опыты с использованием монет,



кубиков. *Представление событий с помощью диаграмм Эйлера. Противоположные события, объединение и пересечение событий. Правило сложения вероятностей. Случайный выбор. Представление эксперимента в виде дерева. Независимые события. Умножение вероятностей независимых событий. Последовательные независимые испытания. Представление о независимых событиях в жизни.*

### **Элементы комбинаторики**

*Правило умножения, перестановки, факториал числа. Сочетания и число сочетаний. Формула числа сочетаний. Треугольник Паскаля. Опыты с большим числом равновероятных элементарных событий. Вычисление вероятностей в опытах с применением комбинаторных формул. Испытания Бернулли. Успех и неудача. Вероятности событий в серии испытаний Бернулли.*

### **Случайные величины**

*Знакомство со случайными величинами на примерах конечных дискретных случайных величин. Распределение вероятностей. Математическое ожидание. Свойства математического ожидания. Понятие о законе больших чисел. Измерение вероятностей. Применение закона больших чисел в социологии, страховании, в здравоохранении, обеспечении безопасности населения в чрезвычайных ситуациях.*

### **Геометрия**

#### **Геометрические фигуры**

#### **Фигуры в геометрии и в окружающем мире**

*Геометрическая фигура. Формирование представлений о метапредметном понятии «фигура». Точка, линия, отрезок, прямая, луч, ломаная, плоскость, угол, биссектриса угла и ее свойства, виды углов, многоугольники, круг.*

*Осевая симметрия геометрических фигур. Центральная симметрия геометрических фигур.*

#### **Многоугольники**

*Многоугольник, его элементы и его свойства. Распознавание некоторых многоугольников. Выпуклые и невыпуклые многоугольники. Правильные многоугольники.*

*Треугольники. Высота, медиана, биссектриса, средняя линия треугольника. Равнобедренный треугольник, его свойства и признаки. Равносторонний треугольник. Прямоугольный, остроугольный, тупоугольный треугольники. Внешние углы треугольника. Неравенство треугольника.*

*Четырехугольники. Параллелограмм, ромб, прямоугольник, квадрат, трапеция, равнобедренная трапеция. Свойства и признаки параллелограмма, ромба, прямоугольника, квадрата.*

#### **Окружность, круг**

*Окружность, круг, их элементы и свойства; центральные и вписанные углы. Касательная и секущая к окружности, их свойства. Вписанные и описанные окружности для треугольников, четырехугольников, правильных многоугольников.*

#### **Геометрические фигуры в пространстве (объемные тела)**

*Многогранник и его элементы. Названия многогранников с разным положением и количеством граней. Первичные представления о пирамиде, параллелепипеде, призме, сфере, шаре, цилиндре, конусе, их элементах и простейших свойствах.*

#### **Отношения**

#### **Равенство фигур**

*Свойства равных треугольников. Признаки равенства треугольников.*

#### **Параллельность прямых**

*Признаки и свойства параллельных прямых. Аксиома параллельности Евклида. Теорема Фалеса.*

#### **Перпендикулярные прямые**

*Прямой угол. Перпендикуляр к прямой. Наклонная, проекция. Серединный перпендикуляр к отрезку. Свойства и признаки перпендикулярности.*

#### **Подобие**

*Пропорциональные отрезки, подобие фигур. Подобные треугольники. Признаки подобия.*

*Взаимное расположение прямой и окружности, двух окружностей.*

#### **Измерения и вычисления**

#### **Величины**

Понятие величины. Длина. Измерение длины. Единицы измерения длины. Величина угла. Градусная мера угла.

Понятие о площади плоской фигуры и ее свойствах. Измерение площадей. Единицы измерения площади.

Представление об объеме и его свойствах. Измерение объема. Единицы измерения объемов.

### **Измерения и вычисления**

Инструменты для измерений и построений; измерение и вычисление углов, длин (расстояний), площадей. Тригонометрические функции острого угла в прямоугольном треугольнике *Тригонометрические функции тупого угла*. Вычисление элементов треугольников с использованием тригонометрических соотношений. Формулы площади треугольника, параллелограмма и его частных видов, формулы длины окружности и площади круга. Сравнение и вычисление площадей. Теорема Пифагора. *Теорема синусов. Теорема косинусов.*

### **Расстояния**

Расстояние между точками. Расстояние от точки до прямой. *Расстояние между фигурами.*

### **Геометрические построения**

Геометрические построения для иллюстрации свойств геометрических фигур.

Инструменты для построений: циркуль, линейка, угольник. *Простейшие построения циркулем и линейкой: построение биссектрисы угла, перпендикуляра к прямой, угла, равного данному,*

*Построение треугольников по трем сторонам, двум сторонам и углу между ними, стороне и двум прилежащим к ней углам.*

*Деление отрезка в данном отношении.*

### **Геометрические преобразования**

#### **Преобразования**

Понятие преобразования. Представление о метапредметном понятии «преобразование». *Подобие.*

#### **Движения**

Осевая и центральная симметрия, *поворот и параллельный перенос. Комбинации движений на плоскости и их свойства.*

### **Векторы и координаты на плоскости**

#### **Векторы**

Понятие вектора, действия над векторами, использование векторов в физике, *разложение вектора на составляющие, скалярное произведение.*

#### **Координаты**

Основные понятия, *координаты вектора, расстояние между точками. Координаты середины отрезка. Уравнения фигур.*

*Применение векторов и координат для решения простейших геометрических задач.*

### **История математики**

*Возникновение математики как науки, этапы ее развития. Основные разделы математики. Выдающиеся математики и их вклад в развитие науки.*

*Бесконечность множества простых чисел. Числа и длины отрезков. Рациональные числа. Потребность в иррациональных числах. Школа Пифагора*

*Зарождение алгебры в недрах арифметики. Ал-Хорезми. Рождение буквенной символики. П. Ферма, Ф. Виет, Р. Декарт. История вопроса о нахождении формул корней алгебраических уравнений степеней, больших четырех. Н. Тарталья, Дж. Кардано, Н.Х. Абель, Э. Галуа.*

*Появление метода координат, позволяющего переводить геометрические объекты на язык алгебры. Появление графиков функций. Р. Декарт, П. Ферма. Примеры различных систем координат.*

*Задача Леонардо Пизанского (Фибоначчи) о кроликах, числа Фибоначчи. Задача о шахматной доске. Сходимость геометрической прогрессии.*

*Истоки теории вероятностей: страховое дело, азартные игры. П. Ферма, Б. Паскаль, Я. Бернулли, А.Н. Колмогоров.*

*От земледелия к геометрии. Пифагор и его школа. Фалес, Архимед. Платон и Аристотель. Построение правильных многоугольников. Трисекция угла. Квадратура круга. Удвоение куба. История числа  $\pi$ . Золотое сечение. «Начала» Евклида. Л. Эйлер, Н.И. Лобачевский. История пятого постулата.*

*Геометрия и искусство. Геометрические закономерности окружающего мира.*

*Астрономия и геометрия. Что и как узнали Анаксагор, Эратосфен и Аристарх о размерах Луны, Земли и Солнца. Расстояния от Земли до Луны и Солнца. Измерение расстояния от Земли до Марса.*

*Роль российских ученых в развитии математики: Л. Эйлер. Н.И. Лобачевский, П.Л. Чебышев, С. Ковалевская, А.Н. Колмогоров.*

*Математика в развитии России: Петр I, школа математических и навигацких наук, развитие российского флота, А.Н. Крылов. Космическая программа и М.В. Келдыш.*

## **Требования к усвоению учебного предмета**

В результате изучения учебного предмета «Геометрия» на уровне основного общего образования на базовом уровне **выпускник научиться:**

### **Геометрические фигуры**

- Оперировать на базовом уровне понятиями геометрических фигур;
- извлекать информацию о геометрических фигурах, представленную на чертежах в явном виде;
- применять для решения задач геометрические факты, если условия их применения заданы в явной форме;
- решать задачи на нахождение геометрических величин по образцам или алгоритмам.

### **В повседневной жизни и при изучении других предметов:**

- использовать свойства геометрических фигур для решения типовых задач, возникающих в ситуациях повседневной жизни, задач практического содержания.

### **Отношения**

- Оперировать на базовом уровне понятиями: равенство фигур, равные фигуры, равенство треугольников, параллельность прямых, перпендикулярность прямых, углы между прямыми, перпендикуляр, наклонная, проекция.

### **В повседневной жизни и при изучении других предметов:**

- использовать отношения для решения простейших задач, возникающих в реальной жизни.

### **Измерения и вычисления**

- Выполнять измерение длин, расстояний, величин углов, с помощью инструментов для измерений длин и углов;
- применять формулы периметра, площади и объема, площади поверхности отдельных многогранников при вычислениях, когда все данные имеются в условии;
- применять теорему Пифагора, базовые тригонометрические соотношения для вычисления длин, расстояний, площадей в простейших случаях.

### **В повседневной жизни и при изучении других предметов:**

- вычислять расстояния на местности в стандартных ситуациях, площади в простейших случаях, применять формулы в простейших ситуациях в повседневной жизни.

### **Геометрические построения**

- Изображать типовые плоские фигуры и фигуры в пространстве от руки и с помощью инструментов.

### **В повседневной жизни и при изучении других предметов:**

- выполнять простейшие построения на местности, необходимые в реальной жизни.

### **Геометрические преобразования**

- Строить фигуру, симметричную данной фигуре относительно оси и точки.

### **В повседневной жизни и при изучении других предметов:**

- распознавать движение объектов в окружающем мире;
- распознавать симметричные фигуры в окружающем мире.

### **Векторы и координаты на плоскости**

- Оперировать на базовом уровне понятиями вектор, сумма векторов, произведение вектора на число, координаты на плоскости;
- определять приближенно координаты точки по ее изображению на координатной плоскости.

### **В повседневной жизни и при изучении других предметов:**

- использовать векторы для решения простейших задач на определение скорости относительного движения.

### **История математики**

- Описывать отдельные выдающиеся результаты, полученные в ходе развития математики как науки;
- знать примеры математических открытий и их авторов, в связи с отечественной и всемирной историей;
- понимать роль математики в развитии России.

### **Методы математики**

- Выбирать подходящий изученный метод для решения изученных типов математических задач;
- Приводить примеры математических закономерностей в окружающей действительности и произведениях искусства.

### **Выпускник получит возможность научиться:**

#### ***Геометрические фигуры***

- Оперировать понятиями геометрических фигур;
- извлекать, интерпретировать и преобразовывать информацию о геометрических фигурах, представленную на чертежах;
- применять геометрические факты для решения задач, в том числе, предполагающих несколько шагов решения;
- формулировать в простейших случаях свойства и признаки фигур;
- доказывать геометрические утверждения;
- владеть стандартной классификацией плоских фигур (треугольников и четырехугольников).

#### **В повседневной жизни и при изучении других предметов:**

- использовать свойства геометрических фигур для решения задач практического характера и задач из смежных дисциплин.

#### **Отношения**

- Оперировать понятиями: равенство фигур, равные фигуры, равенство треугольников, параллельность прямых, перпендикулярность прямых, углы между прямыми, перпендикуляр, наклонная, проекция, подобие фигур, подобные фигуры, подобные треугольники;
- применять теорему Фалеса и теорему о пропорциональных отрезках при решении задач;
- характеризовать взаимное расположение прямой и окружности, двух окружностей.

#### **В повседневной жизни и при изучении других предметов:**

- использовать отношения для решения задач, возникающих в реальной жизни.

#### **Измерения и вычисления**

- Оперировать представлениями о длине, площади, объеме как величинами. Применять теорему Пифагора, формулы площади, объема при решении многошаговых задач, в которых не все данные представлены явно, а требуют вычислений, оперировать более широким количеством формул длины, площади, объема, вычислять характеристики комбинаций фигур (окружностей и многоугольников) вычислять расстояния между фигурами, применять тригонометрические формулы для вычислений в более сложных случаях, проводить вычисления на основе равенств и равносоставленности;
- проводить простые вычисления на объемных телах;
- формулировать задачи на вычисление длин, площадей и объемов и решать их.

#### **В повседневной жизни и при изучении других предметов:**

- проводить вычисления на местности;
- применять формулы при вычислениях в смежных учебных предметах, в окружающей действительности.

#### **Геометрические построения**

- Изображать геометрические фигуры по текстовому и символьному описанию;
- свободно оперировать чертежными инструментами в несложных случаях,
- выполнять построения треугольников, применять отдельные методы построений циркулем и линейкой и проводить простейшие исследования числа решений;
- изображать типовые плоские фигуры и объемные тела с помощью простейших компьютерных инструментов.

#### **В повседневной жизни и при изучении других предметов:**

- выполнять простейшие построения на местности, необходимые в реальной жизни;
- оценивать размеры реальных объектов окружающего мира.

#### **Преобразования**

- Оперировать понятием движения и преобразования подобия, владеть приемами построения фигур с использованием движений и преобразований подобия, применять полученные знания и опыт построений в смежных предметах и в реальных ситуациях окружающего мира;
- строить фигуру, подобную данной, пользоваться свойствами подобия для обоснования свойств фигур;
- применять свойства движений для проведения простейших обоснований свойств фигур.

**В повседневной жизни и при изучении других предметов:**

- применять свойства движений и применять подобие для построений и вычислений.

**Векторы и координаты на плоскости**

- Оперировать понятиями вектор, сумма, разность векторов, произведение вектора на число, угол между векторами, скалярное произведение векторов, координаты на плоскости, координаты вектора;
- выполнять действия над векторами (сложение, вычитание, умножение на число), вычислять скалярное произведение, определять в простейших случаях угол между векторами, выполнять разложение вектора на составляющие, применять полученные знания в физике, пользоваться формулой вычисления расстояния между точками по известным координатам, использовать уравнения фигур для решения задач;
- применять векторы и координаты для решения геометрических задач на вычисление длин, углов.

**В повседневной жизни и при изучении других предметов:**

- использовать понятия векторов и координат для решения задач по физике, географии и другим учебным предметам.

**VI. Тематическое планирование  
7 класс**

№ урока	Тема урока	Воспитательный потенциал урока	Деятельность обучающихся	Понятия	Домашнее задание	
<b>Раздел 1. Начальные геометрические сведения (6 тем)</b>						
1.	Прямая и отрезок. Луч и угол	Конкурс «Кто самый грамотный на уроках математики».	Объяснять, что такое отрезок, луч, угол, какие фигуры называются равными, как сравниваются и измеряются отрезки и углы, что такое градус и градусная мера угла, какой угол называется прямым, тупым, острым, развёрнутым, что такое середина отрезка и биссектриса угла, какие углы называются смежными и какие вертикальными; формулировать и обосновывать утверждения о свойствах смежных и вертикальных углов; объяснять, какие прямые называются перпендикулярными; формулировать и обосновывать утверждение о свойстве двух прямых, перпендикулярных к третьей; изображать и распознавать указанные простейшие фигуры на чертежах; решать задачи, связанные с этими простейшими фигурами; проводить измерительные работы, классификацию по выделенному признаку (на примере определения вида углов), сравнивать объект наблюдения (угол) с эталоном (прямым углом).	Прямая, отрезок, граничная точка отрезка	п.1-4 прочитать, №5, 14	
2.	Сравнение отрезков и углов			Длина отрезка, луч, начало луча угол	П. 5-6 прочитать	
3.	Измерение отрезков. Входная контрольная работа			Длина отрезка, луч, начало луча угол, вершина угла, стороны угла, внутренняя область угла, биссектриса угла,	П. 7-8 прочитать, №31	
4.	Анализ контрольной работы. Измерение углов			Беседа «Мир в цифрах». Военная тематика математических задач.	Транспортир, единица измерения углов - градус	П. 9-10 прочитать, №49
5.	Смежные и вертикальные углы				Острые, тупые, прямые, развернутые, смежные, вертикальные углы	П. 11 прочитать, №62
6.	Перпендикулярные прямые				Перпендикулярные прямые	П. 12 прочитать
<b>Раздел 2. Треугольники (10 тем)</b>						
7.	Треугольник. Первый признак равенства треугольников	Всемирный день животных. Презентация «Математика в жизни животных».	Объяснять, какая фигура называется треугольником, что такое вершины, стороны, углы и периметр треугольника, какой треугольник называется равнобедренным и какой равносторонним, какие треугольники называются равными; изображать и распознавать на чертежах треугольники и их элементы; формулировать и доказывать теоремы о признаках равенства треугольников; объяснять, что называется перпендикуляром, проведённым из данной точки к данной прямой; формулировать и доказывать теорему о перпендикуляре к прямой; объяснять, какие отрезки называются	Треугольник, вершина, сторона, угол треугольника, периметр треугольника, равные треугольники, соответственные элементы, первый признак равенства треугольников высота, биссектриса, равнобедренный	П. 14-15 выучить теорему	
8.	Решение задач по готовым чертежам				№95	
9.	Перпендикуляр к прямой	Всемирный день ребенка. Презентация «Сколько стоит здоровье ученика»			П. 16 прочитать	
10.	Медианы, биссектрисы и высоты треугольника				П. 17 выучить определения №101, 102	
11.	Свойства равнобедренного				П. 18	

	треугольника		медианой, биссектрисой и высотой треугольника; формулировать и доказывать теоремы о свойствах равнобедренного треугольника; решать задачи, связанные с признаками равенства треугольников и свойствами равнобедренного треугольника;	треугольник, основание, боковые стороны, равносторонний треугольник	выучить свойства, №107
12.	Второй признак равенства треугольников	Мероприятие, посвященное 230-летию со дня рождения Николая Ивановича Лобачевского, математика.	формулировать определение окружности; объяснять, что такое центр, радиус, хорда и диаметр окружности; решать простейшие задачи на построение (построение угла, равного данному, построение биссектрисы угла, построение перпендикулярных прямых, построение середины отрезка) и более сложные задачи, использующие указанные простейшие;	Второй признак равенства треугольников	П. 19 выучить теорему, №124
13.	Третий признак равенства треугольников			Третий признак равенства треугольников	П. 20 выучить теорему, №138
14.	Окружность. Построение циркулем и линейкой	Мероприятие - практика «Математика в жизни человека».	сопоставлять полученный результат с условием задачи; анализировать возможные случаи.	Построения с помощью чертежного угольника и транспортира медианы, высоты, биссектрисы, построения треугольников проведения измерений его элементов, записи результатов измерений	П. 21-22 прочитать, №146
15.	Задачи на построение				П. 23 прочитать
16.	Полугодовая контрольная работа		Контролировать и оценивать свою работу. Ставить цели на следующий этап обучения		
<b>Раздел 3. Параллельные прямые (5 тем)</b>					
17.	Анализ контрольной работы. Признаки параллельности двух прямых	Викторина: «Экономические задачи по математике».	Формулировать определение параллельных прямых; объяснять с помощью рисунка, какие углы, образованные при пересечении двух прямых секущей, называются накрест лежащими, какие односторонними и какие соответственными; формулировать и доказывать теоремы, выражающие признаки параллельности двух прямых; объяснять, что такое аксиомы геометрии и какие аксиомы уже использовались ранее; формулировать аксиому параллельных прямых и выводить следствия из неё;	Параллельные прямые, секущая, названия углов, образованных при пересечении двух прямых секущей, накрест лежащие, односторонние, соответственные углы	П. 24, 25 выучить признаки, №186(б)
18.	Практические способы построения параллельных прямых				П. 26 прочитать
19.	Решение задач по теме «Признаки параллельности двух прямых»				№190
20.	Аксиома параллельных прямых	Олимпиада по математике (уровень	формулировать и доказывать теоремы о свойствах		П. 27-28 прочитать

		РЦОМ)	параллельных прямых, обратные теоремам о признаках параллельности, связанных с накрест лежащими, соответственными и односторонними углами, в связи с этим объяснять, что такое условие и заключение теоремы, какая теорема называется обратной по отношению к данной теореме;		
21.	Свойства параллельных прямых	Игра по математике «День точности!».	объяснять, в чём заключается метод доказательства от противного: формулировать и доказывать теоремы об углах с соответственно параллельными и перпендикулярными сторонами; приводить примеры использования этого метода; решать задачи на вычисление, доказательство и построение, связанные с параллельными прямыми.		П. 29 прочитать, №205
<b>Раздел 4. Соотношения между сторонами и углами треугольника (13 тем)</b>					
22.	Теорема о сумме углов треугольника	Конкурс рисунков «Симметрия вокруг нас».	Формулировать и доказывать теорему о сумме углов треугольника и её следствие о внешнем угле треугольника, проводить классификацию треугольников по углам;	Внешний угол треугольника.	П. 31 выучить теорему, №228
23.	Остроугольный, прямоугольный и тупоугольный треугольники	Конкурс «Лучшая рабочая тетрадь».	формулировать и доказывать теорему о соотношениях между сторонами и углами треугольника (прямое и обратное утверждения) и следствия из неё, теорему о неравенстве треугольника;	Неравенство треугольника	П. 32 прочитать
24.	Соотношения между сторонами и углами треугольника	Международный женский день. Мероприятие, посвященное женщине-математику - Софье Ковалевской.	формулировать и доказывать теоремы о свойствах прямоугольных треугольников (прямоугольный треугольник с углом $30^\circ$ , признаки равенства прямоугольных треугольников);		П. 33 прочитать, №237
25.	Неравенство треугольника	Международный день числа «пи». Оформление стенда, просмотр видеоролика «Как звучит число «пи»».	формулировать определения расстояния от точки до прямой, расстояния между параллельными прямыми;		П. 34 прочитать, №248
26.	Прямоугольные треугольники и некоторые их свойства	Ломоносовская ассамблея «За страницами школьного учебника».		Прямоугольный треугольник, катет, гипотенуза, свойств прямоугольного	П. 35 выучить свойства, №256



				треугольник	
27.	Признаки равенства прямоугольных треугольников	1 апреля – Международный день математики.	решать задачи на вычисления, доказательство и построение, связанные с соотношениями между сторонами и углами треугольника и расстоянием между параллельными прямыми, при необходимости проводить по ходу решения дополнительные построения, сопоставлять полученный результат с условием задачи, в задачах на построение исследовать возможные случаи.	Признаки равенства прямоугольных треугольников	П. 36 выучить признаки, №260
28.	Решение задач по теме «Прямоугольные треугольники»			№264	
29.	Расстояние от точки до прямой. Расстояние между параллельными прямыми			Перпендикуляр, расстояние от данной точки до прямой, расстояние между параллельными прямыми	П. 38 прочитать, №273
30.	Построение треугольника по трем элементам	9 мая – День победы. Внеклассное мероприятие: «Ученые математики в годы войны».	Контролировать и оценивать свою работу. Ставить цели на следующий этап обучения	Построения с помощью циркуля и линейки треугольника по трем заданным элементам	П. 39 прочитать, №290
31.	Решение задач на построение треугольников	Игра: «Военное эхо в математических задачах»		№291(б)	
32.	Повторение. Решение задач			№298	
33.	Итоговая контрольная работа				
34.	Анализ контрольной работы. Обобщающий урок				

**Тематическое планирование  
8 класс**

№ урока	Тема урока	Воспитательный потенциал урока	Деятельность обучающихся	Понятия	Домашнее задание
<b>Раздел 1. Четырехугольники (9 тем)</b>					
1.	Повторение	Конкурс «Кто самый грамотный на уроках математики».	Решать задачи на вычисление, доказательство и построение, связанные с простейшими фигурами (прямая, отрезок, луч, угол); признаками равенства треугольников и свойствами равнобедренного треугольника; признаками равенства треугольников и	Прямая, отрезок, луч, угол. Признаки равенства треугольников. Параллельные и	Подготовиться к контрольной работе

			свойствами равнобедренного треугольника; связанные с соотношениями между сторонами и углами треугольника и расстоянием между параллельными прямыми; параллельными прямыми.	перпендикулярные прямые.	
2.	Многоугольники		Объяснять, что такое отрезок, луч, угол, какие фигуры называются равными, как сравниваются и измеряются отрезки и углы, что такое градус и градусная мера угла, какой угол называется прямым, тупым, острым, развёрнутым, что такое середина отрезка и биссектриса угла, какие углы называются смежными и какие вертикальными; формулировать и обосновывать утверждения о свойствах смежных и вертикальных углов; объяснять, какие прямые называются перпендикулярными; формулировать и обосновывать утверждение о свойстве двух прямых, перпендикулярных к третьей; изображать и распознавать указанные простейшие фигуры на чертежах; решать задачи, связанные с этими простейшими фигурами	Ломаная, многоугольник, выпуклый многоугольник	П. 40, 41, 42 прочитать
3.	Входная контрольная работа				
4.	Анализ контрольной работы. Параллелограмм, его свойства и признаки	Беседа «Мир в цифрах». Военная тематика математических задач.		Параллелограмм. Свойства параллелограмма	П. 43, 44 выучить свойства, №376(а)
5.	Трапеция			Трапеция. Теорема Фалеса	П. 45 прочитать, №387
6.	Задачи на построение циркулем и линейкой	Всемирный день животных. Презентация «Математика в жизни животных».		Построения циркулем и линейкой	№398
7.	Прямоугольник			Прямоугольник	П. 46 прочитать, №403
8.	Ромб. Квадрат	Всемирный день ребенка. Презентация «Сколько стоит здоровье ученика»		Ромб. Квадрат	П. 47 прочитать, №407
9.	Осевая и центральная симметрии			Симметрия относительно прямой (точки), ось (центр) симметрии. Осевая и центральная симметрии	П. 48 прочитать, ответить на вопрос 22 стр. 114
<b>Раздел 2. Площадь (8 тем)</b>					
10.	Площадь многоугольника	Мероприятие, посвященное 230-летию со дня рождения Николая Ивановича Лобачевского, математика.	Объяснять, как производится измерение площадей многоугольников, какие многоугольники называются равновеликими и какие равносторонними; Формулировать основные свойства площадей и выводить с их помощью формулы площадей	Площадь многоугольника. Равновеликие и равносторонние многоугольники	П. 49-51 прочитать, №452(в, г)

11.	Площадь параллелограмма		прямоугольника, параллелограмма, треугольника, трапеции; Формулировать и доказывать теорему об отношении площадей треугольников, имеющих по равному углу; решать задачи на вычисление и доказательство, связанные с формулами площадей. Применять формулы площадей многоугольников при вычислениях, когда все данные имеются в условии. Использовать свойства геометрических фигур для решения типовых задач, возникающих в ситуациях повседневной жизни, задач практического содержания.	Площадь параллелограмма	П. 52 выучить теорему, №459(в)
12.	Площадь треугольника			Площадь треугольника	П. 53 выучить теорему, №468(в)
13.	Площадь трапеции	Мероприятие - практика «Математика в жизни человека».		Площадь трапеции	П. 54 выучить теорему, №480(в)
14.	Решение задач на нахождение площадей многоугольников		Площади многоугольников	№471	
15.	Теорема Пифагора				Теорема Пифагора
16.	Полугодовая контрольная работа		Контролировать и оценивать свою работу. Ставить цели на следующий этап обучения		
17.	Анализ контрольной работы. Решение задач на применение теоремы Пифагора		решать задачи на вычисление и доказательство, связанные с формулами площадей и теоремой Пифагора	Формула Герона	П. 57 прочитать, №487
<b>Раздел 3. Подобные треугольники (10 тем)</b>					
18.	Пропорциональные отрезки	Викторина: «Экономические задачи по математике».	Объяснять понятие пропорциональности отрезков; формулировать определения подобных треугольников и коэффициента подобия; формулировать и доказывать теоремы: об отношении площадей подобных треугольников, о признаках подобия треугольников, о средней линии треугольника, о пересечении медиан треугольника, о пропорциональных отрезках в прямоугольном треугольнике; объяснять, что такое метод подобия в задачах на построение, и приводить примеры применения этого	Пропорциональные отрезки и свойство биссектрисы треугольника	П. 58 прочитать, №534(б)
19.	Определение подобных треугольников	Игра по математике «День точности!».		Коэффициент подобия. Определение подобных треугольников	П. 59-60 прочитать, №541
20.	Первый признак подобия треугольников	Олимпиада по математике (уровень		Первый признак подобия треугольников	П. 61 выучить теорему

		РЦОМ)	метода; объяснять, как можно использовать свойства подобных треугольников в измерительных работах на местности;		
21.	Второй признак подобия треугольников	Конкурс рисунков «Симметрия вокруг нас».		Второй признак подобия треугольников	П. 62 выучить теорему
22.	Третий признак подобия треугольников	Конкурс «Лучшая рабочая тетрадь».		Третий признак подобия треугольников	П. 63 выучить теорему, №551(б)
23.	Теорема о средней линии треугольника	Международный день числа «пи». Оформление стенда, просмотр видеоролика «Как звучит число «пи»».	Формулировать и доказывать теоремы: об отношении площадей подобных треугольников, о признаках подобия треугольников, о средней линии треугольника, о пересечении медиан треугольника, о пропорциональных отрезках в прямоугольном треугольнике; объяснять, что такое метод подобия в задачах на построение, и приводить примеры применения этого метода; объяснять, как можно использовать свойства подобных треугольников в измерительных работах на местности; Формулировать определение и иллюстрировать понятия синуса, косинуса и тангенса острого угла прямоугольного треугольника; выводить основное тригонометрическое тождество и значения синуса, косинуса и тангенса для углов $30^\circ$ , $45^\circ$ , $60^\circ$ ; решать задачи, связанные с подобием треугольников,	Средняя линия треугольника	П. 64 выучить теорему, №565
24.	Теоремы о пропорциональных отрезках в прямоугольном треугольнике	Ломоносовская ассамблея «За страницами школьного учебника».		Теоремы о пропорциональных отрезках в прямоугольном треугольнике	П. 65 выучить теоремы, №572(б, г)
25.	Практические приложения подобия фигур	Международный женский день. Мероприятие, посвященное женщине-математику - Софье Ковалевской.		Метод подобия	П. 66 прочитать, №580
26.	Синус, косинус и тангенс острого угла прямоугольного треугольника			Синус, косинуса и тангенса острого угла прямоугольного треугольника, основное тригонометрическое тождество и значения синуса, косинуса и тангенса для углов $30^\circ$ , $45^\circ$ , $60^\circ$	П. 68 выучить определения №591(в, г) П. 69 прочитать, №593(б)
27.	Значения синуса, косинуса и тангенса для углов $30^\circ$ , $45^\circ$ , $60^\circ$				
<b>Раздел 4. Окружность (7 тем)</b>					
28.	Касательная к окружности	1 апреля – Международный день математики.	Исследовать взаимное расположение прямой и окружности; формулировать определение касательной к окружности; формулировать и доказывать теоремы: о	Касательная к окружности	П. 70-71 прочитать, №635

			свойстве касательной, о признаке касательной, об отрезках касательных, проведённых из одной точки;		
29.	Центральные и вписанные углы		Формулировать понятия центрального угла и градусной меры дуги окружности; формулировать и доказывать теоремы: о вписанном угле, о произведении отрезков пересекающихся хорд;	Центральные и вписанные углы	П. 72-73 выучить теоремы, №655
30.	Четыре замечательные точки треугольника	9 мая – День победы. Внеклассное мероприятие: «Ученые математики в годы войны».	Формулировать и доказывать теоремы, связанные с замечательными точками треугольника: о биссектрисе угла и, как следствие, о пересечении биссектрис треугольника; о серединном перпендикуляре к отрезку и, как следствие, о пересечении серединных перпендикуляров к сторонам треугольника; о пересечении высот треугольника;	Четыре замечательные точки треугольника	П. 74-76 прочитать, №676(б)
31.	Вписанная и описанная окружности	Игра: «Военное эхо в математических задачах»	Формулировать определения окружностей, вписанной в многоугольник и описанной около многоугольника; формулировать и доказывать теоремы: об окружности, вписанной в треугольник; об окружности, описанной около треугольника; о свойстве сторон описанного четырёхугольника; о свойстве углов вписанного четырёхугольника решать задачи на вычисление, доказательство и построение, связанные с окружностью, вписанными и описанными треугольниками и четырёхугольниками;	Вписанная и описанная окружности. Окружность, вписанная в треугольник и описанная около треугольника. Свойство сторон описанного четырёхугольника. Свойств углов вписанного четырёхугольника	П. 77-78 прочитать
32.	Решение задач по теме «Окружность»				№691, 705(б)
33.	Итоговая контрольная работа		Контролировать и оценивать свою работу. Ставить цели на следующий этап обучения		
34.	Анализ контрольной работы. Обобщающий урок				

**Тематическое планирование  
9 класс**

№ урока	Тема урока		Деятельность обучающихся	Понятия	Домашнее задание
<b>Раздел 1. Векторы (6 тем)</b>					

1.	Повторение	Конкурс «Кто самый грамотный на уроках математики».	Решать задачи, связанные с многоугольниками (прямоугольник, ромб, квадрат, трапеция, параллелограмм); подобием треугольников, окружностью.	Многоугольники. Площадь многоугольника. Средняя линия треугольника. Окружность.	Подготовиться к контрольной работе
2.	Понятие вектора				
3.	Входная контрольная работа	Беседа «Мир в цифрах». Военная тематика математических задач.	Формулировать определения и иллюстрировать понятия вектора, его длины, коллинеарных и равных векторов; мотивировать введение понятий и действий, связанных с векторами, соответствующими примерами, относящимися к физическим векторным величинам; применять векторы и действия над ними при решении геометрических задач	Вектор, длина (модуль) вектора, равенство векторов	П. 79-81 прочитать, №745
4.	Анализ контрольной работы. Сложение и вычитание векторов				
5.	Умножение вектора на число				
6.	Применение векторов к решению задач				
<b>Раздел 2. Метод координат (5 тем)</b>					
7.	Координаты вектора	Всемирный день животных. Презентация «Математика в жизни животных».	Объяснять и иллюстрировать понятия прямоугольной системы координат, координат точки и координат вектора; выводить и использовать при решении задач формулы координат середины отрезка, длины вектора, расстояния между двумя точками, уравнения окружности и прямой	Координаты вектора. Операции над векторами: умножение на число, сложение, разложение, скалярное произведение. Угол между векторами.	П. 89-90 прочитать №922(в, г), №923(г)
8.	Решение задач по теме «Координаты вектора»				
9.	Простейшие задачи в координатах				
10.	Уравнение окружности	Всемирный день ребенка. Презентация «Сколько стоит здоровье ученика».		Формула расстояния между двумя точками плоскости. Уравнение прямой, угловой коэффициент прямой, условие параллельности прямых. Уравнение окружности с центром в начале координат и в	П. 93-94 прочитать, №961
11.	Уравнение прямой				

				любой заданной точке.	
<b>Раздел 3. Соотношения между сторонами и углами треугольника. Скалярное произведение векторов (5 тем)</b>					
12.	Синус, косинус, тангенс, котангенс угла	Мероприятие, посвященное 230-летию со дня рождения Николая Ивановича Лобачевского, математика.	Формулировать и иллюстрировать определения синуса, косинуса, тангенса и котангенса углов от 0 до 180°; выводить основное тригонометрическое тождество и формулы приведения; формулировать и доказывать теоремы синусов и косинусов, применять их при решении треугольников; объяснять, как используются тригонометрические формулы в измерительных работах на местности; формулировать определения угла между векторами и скалярного произведения векторов; выводить формулу скалярного произведения через координаты векторов; формулировать и обосновывать утверждение о свойствах скалярного произведения; использовать скалярное произведение векторов при решении задач	Синус, косинус, тангенс, котангенс острого угла прямоугольного треугольника и углов от 0° до 180°. Приведение синуса, косинуса, тангенса, котангенса тупого угла к функциям острого угла, основное тригонометрическое тождество, формулы, связывающие синус, косинус, тангенс, котангенс одного и того же угла. Теорема о площади треугольника. Теорема синусов Теорема косинуса, примеры их применения для вычисления элементов треугольника	П. 97-99 выучить формулы
13.	Решение задач по теме «Синус, косинус, тангенс, котангенс угла»				№1013, 1016
14.	Соотношения между сторонами и углами треугольника	Мероприятие - практика «Математика в жизни человека».			П. 100-103, выучить теоремы синусов и косинусов, №1025(б, г)
15.	Скалярное произведение векторов				П. 105-108 прочитать, №1048
16.	Полугодовая контрольная работа		Применять полученные знания при решении задач		
<b>Раздел 4. Длина окружности и площадь круга (6 тем)</b>					
17.	Анализ контрольной работы. Правильные многоугольники	Викторина: «Экономические задачи по математике».	Формулировать определение правильного многоугольника; формулировать и доказывать теоремы об окружностях, описанной около правильного многоугольника и вписанной в него; выводить и использовать формулы для вычисления площади правильного многоугольника, его стороны и радиуса вписанной окружности; решать задачи на построение правильных многоугольников; объяснять понятия длины	Выпуклый многоугольник, сумма углов выпуклого многоугольника, вписанные и описанные многоугольники, правильные многоугольники	П. 109 прочитать, №1081(г, д)
18.	Окружность, описанная около правильного многоугольника.				П. 110 прочитать, №1084(д, е)
19.	Окружность, вписанная в правильный многоугольник	Олимпиада по математике (уровень			П. 111 прочитать

		РЦОМ)	окружности и площади круга; выводить формулы для вычисления длины окружности и длины дуги, площади круга и площади кругового сектора; применять эти формулы при решении задач	Окружность, описанная и вписанная около правильного многоугольника	
20.	Решение задач по теме «Правильные многоугольники»	Игра по математике «День точности!».			П. 112 прочитать, №1087
21.	Длина окружности	Конкурс рисунков «Симметрия вокруг нас».			П. 114 выучить формулу, №1108
22.	Площадь круга	Конкурс «Лучшая рабочая тетрадь».			П. 115 выучить формулу, №1119
<b>Раздел 5. Движения (2 темы)</b>					
23.	Понятие движения	Ломоносовская ассамблея «За страницами школьного учебника».	Объяснять, что такое отображение плоскости на себя и в каком случае оно называется движением плоскости; объяснять, что такое осевая симметрия, центральная симметрия, параллельный перенос и поворот; обосновывать, что эти отображения плоскости на себя являются движениями; объяснять, какова связь между движениями и наложениями; иллюстрировать основные виды движений		П. 117-118 прочитать, №1159
24.	Параллельный перенос и поворот	Международный женский день. Мероприятие, посвященное женщине-математику - Софье Ковалевской.			П. 120-121 прочитать, №1167
<b>Раздел 6. Начальные сведения из стереометрии (6 тем)</b>					
25.	Многогранник	Международный день числа «пи». Оформление стенда, просмотр видеоролика «Как звучит число «пи»».	Объяснять, что такое многогранник, его грани, рёбра, вершины, диагонали, какой многогранник называется выпуклым, что такое n-угольная призма, её основания, боковые грани и боковые рёбра, какая призма называется прямой и какая наклонной, что такое высота призмы, какая призма называется параллелепипедом и какой параллелепипед называется прямоугольным; формулировать и обосновывать утверждения о свойстве диагоналей параллелепипеда и о квадрате диагонали прямоугольного параллелепипеда; объяснять, что такое объём многогранника; объяснять, какой многогранник называется пирамидой, что такое основание, вершина, боковые грани, боковые рёбра и высота пирамиды, какая пирамида называется правильной, что такое апофема правильной пирамиды, приводить формулу	Многогранник: грани, вершины, ребра, диагонали. Призма, параллелепипед, пирамида. Апофема. Цилиндр и его боковая развертка, ось, высота, основание, образующие. Конус и его боковая развертка, ось, высота, основание, образующие. Сфера. Шар. Радиус и	П. 122-123 прочитать
26.	Призма. Параллелепипед				П. 124-127 прочитать, №1196
27.	Пирамида	1 апреля – Международный день математики.			П. 128 прочитать, №1207
28.	Тела и поверхности вращения. Цилиндр				П. 129 прочитать, №1217
29.	Конус	Игра: «Военное эхо в математических задачах».			П. 130 прочитать, №1220(б)
30.	Сфера и шар				П. 131



			<p>объёма пирамиды;  объяснять, какое тело называется цилиндром, что такое его ось, высота, основания, радиус, боковая поверхность, образующие, развёртка боковой поверхности, какими формулами выражаются объём и площадь боковой поверхности цилиндра;  объяснять, какое тело называется конусом, что такое его ось, высота, основание, боковая поверхность, образующие, развёртка боковой поверхности, какими формулами выражаются объём конуса и площадь боковой поверхности;  объяснять, какая поверхность называется сферой и какое тело называется шаром, что такое радиус и диаметр сферы (шара), какими формулами выражаются объём шара и площадь сферы;  изображать и распознавать на рисунках призму, параллелепипед, пирамиду, цилиндр, конус, шар</p>	диаметр сферы (шара)	прочитать, №1229
<b>Раздел 7. Об аксиомах планиметрии (4 темы)</b>					
31.	Об аксиомах планиметрии	9 мая – День победы. Внеклассное мероприятие: «Ученые математики в годы войны».	Описывать отдельные выдающиеся результаты, полученные в ходе развития математики как науки;	Планиметрия. Аксиомы планиметрии. Сведения о развитии геометрии.	Стр.337-344 прочитать
32.	Повторение. Решение задач		Решать задачи		
33.	Итоговая контрольная работа		Контролировать и оценивать свою работу. Ставить цели на следующий этап обучения		
34.	Анализ контрольной работы. Обобщающий урок				

## **VII. Описание учебно-методического и материально-технического обеспечения образовательного процесса**

### **Нормативно-правовые источники составления учебной программы**

1. Закон Российской Федерации «Об образовании» № 273-ФЗ в последней редакции;
2. Федеральный государственный образовательный стандарт основного общего образования, утвержденного приказом Министерства образования и науки РФ от 17 декабря 2010 года №1897 «Об утверждении федерального государственного образовательного стандарта основного общего образования»;
3. Примерная основная образовательная программа основного общего образования. Одобрена решением федерального учебно-методического объединения по общему образованию, протокол от 4 февраля 2020 г. № 1/20;
4. Федеральный перечень учебников, рекомендованных (допущенных) Министерством образования и науки Российской Федерации к использованию в образовательном процессе в общеобразовательных учреждениях, на текущий учебный год;
5. Оценка качества подготовки выпускников начальной, основной и средней школы (допущено Департаментом образования программ и стандартов общего образования МО РФ);
6. Положение о рабочей программе КОУ УР «РЦОМ»
7. Гигиенические требования к условиям обучения в общеобразовательных учреждениях СанПиН 2.4.2.2821-10.

### **Учебная и справочная литература**

1. Геометрия. Сборник рабочих программ. 7—9 классы: пособие для учителей общеобразов. организаций / [сост. Т. А. Бурмистрова]. — 2-е изд., дораб. — М. : Просвещение, 2014. — 95 с.
2. Геометрия: учеб, для 7—9 кл. / [Л. С. Атанасян, В. Ф. Бутузов, С. В. Кадомцев и др.]. — М.: Просвещение, 2016.
3. Зив Б.Г. Геометрия: Дидактические материалы для 7 кл. / Б.Г. Зив, В.М. Мейлер. — М.: Просвещение, 2016.
4. Зив Б.Г. Геометрия: Дидактические материалы для 8 кл. / Б.Г. Зив, В.М. Мейлер. — М.: Просвещение, 2016.
5. Зив Б.Г. Геометрия: Дидактические материалы для 9 кл. / Б.Г. Зив, В.М. Мейлер. — М.: Просвещение, 2016.

### **Электронные источники для использования в учебном процессе**

6. <http://www.prosv.ru> - сайт издательства «Просвещение» (рубрика «Математика»)
7. <http://www.mnemozina.ru> - сайт издательства Мнемозина (рубрика «Математика»)
8. <http://www.drofa.ru> - сайт издательства Дрофа (рубрика «Математика»)

## **VIII. Планируемые результаты изучения геометрии**

### **Выпускник научится в 7-9 классах (для использования в повседневной жизни и обеспечения возможности успешного продолжения образования на базовом уровне)**

#### **Элементы теории множеств и математической логики**

- Оперировать на базовом уровне<sup>3</sup> понятиями: множество, элемент множества, подмножество, принадлежность;
- задавать множества перечислением их элементов;
- находить пересечение, объединение, подмножество в простейших ситуациях;
- оперировать на базовом уровне понятиями: определение, аксиома, теорема, доказательство;
- приводить примеры и контрпримеры для подтверждения своих высказываний.

#### **В повседневной жизни и при изучении других предметов:**

- использовать графическое представление множеств для описания реальных процессов и явлений, при решении задач других учебных предметов.

#### **Числа**

- Оперировать на базовом уровне понятиями: натуральное число, целое число, обыкновенная дробь, десятичная дробь, смешанная дробь, рациональное число, арифметический квадратный корень;
- использовать свойства чисел и правила действий при выполнении вычислений;

<sup>3</sup> Здесь и далее – распознавать конкретные примеры общих понятий по характерным признакам, выполнять действия в соответствии с определением и простейшими свойствами понятий, конкретизировать примерами общие понятия.

- использовать признаки делимости на 2, 5, 3, 9, 10 при выполнении вычислений и решении несложных задач;
- выполнять округление рациональных чисел в соответствии с правилами;
- оценивать значение квадратного корня из положительного целого числа;
- распознавать рациональные и иррациональные числа;
- сравнивать числа.

**В повседневной жизни и при изучении других предметов:**

- оценивать результаты вычислений при решении практических задач;
- выполнять сравнение чисел в реальных ситуациях;
- составлять числовые выражения при решении практических задач и задач из других учебных предметов.

**Тождественные преобразования**

- Выполнять несложные преобразования для вычисления значений числовых выражений, содержащих степени с натуральным показателем, степени с целым отрицательным показателем;
- выполнять несложные преобразования целых выражений: раскрывать скобки, приводить подобные слагаемые;
- использовать формулы сокращенного умножения (квадрат суммы, квадрат разности, разность квадратов) для упрощения вычислений значений выражений;
- выполнять несложные преобразования дробно-линейных выражений и выражений с квадратными корнями.

**В повседневной жизни и при изучении других предметов:**

- понимать смысл записи числа в стандартном виде;
- оперировать на базовом уровне понятием «стандартная запись числа».

**Уравнения и неравенства**

- Оперировать на базовом уровне понятиями: равенство, числовое равенство, уравнение, корень уравнения, решение уравнения, числовое неравенство, неравенство, решение неравенства;
- проверять справедливость числовых равенств и неравенств;
- решать линейные неравенства и несложные неравенства, сводящиеся к линейным;
- решать системы несложных линейных уравнений, неравенств;
- проверять, является ли данное число решением уравнения (неравенства);
- решать квадратные уравнения по формуле корней квадратного уравнения;
- изображать решения неравенств и их систем на числовой прямой.

**В повседневной жизни и при изучении других предметов:**

- составлять и решать линейные уравнения при решении задач, возникающих в других учебных предметах.

**Функции**

- Находить значение функции по заданному значению аргумента;
- находить значение аргумента по заданному значению функции в несложных ситуациях;
- определять положение точки по ее координатам, координаты точки по ее положению на координатной плоскости;
- по графику находить область определения, множество значений, нули функции, промежутки знакопостоянства, промежутки возрастания и убывания, наибольшее и наименьшее значения функции;
- строить график линейной функции;
- проверять, является ли данный график графиком заданной функции (линейной, квадратичной, обратной пропорциональности);
- определять приближенные значения координат точки пересечения графиков функций;
- оперировать на базовом уровне понятиями: последовательность, арифметическая прогрессия, геометрическая прогрессия;
- решать задачи на прогрессии, в которых ответ может быть получен непосредственным подсчетом без применения формул.

**В повседневной жизни и при изучении других предметов:**

- использовать графики реальных процессов и зависимостей для определения их свойств (наибольшие и наименьшие значения, промежутки возрастания и убывания, области положительных и отрицательных значений и т.п.);

- использовать свойства линейной функции и ее график при решении задач из других учебных предметов.

### **Статистика и теория вероятностей**

- Иметь представление о статистических характеристиках, вероятности случайного события, комбинаторных задачах;
- решать простейшие комбинаторные задачи методом прямого и организованного перебора;
- представлять данные в виде таблиц, диаграмм, графиков;
- читать информацию, представленную в виде таблицы, диаграммы, графика;
- определять основные статистические характеристики числовых наборов;
- оценивать вероятность события в простейших случаях;
- иметь представление о роли закона больших чисел в массовых явлениях.

### **В повседневной жизни и при изучении других предметов:**

- оценивать количество возможных вариантов методом перебора;
- иметь представление о роли практически достоверных и маловероятных событий;
- сравнивать основные статистические характеристики, полученные в процессе решения прикладной задачи, изучения реального явления;
- оценивать вероятность реальных событий и явлений в несложных ситуациях.

### **Текстовые задачи**

- Решать несложные сюжетные задачи разных типов на все арифметические действия;
- строить модель условия задачи (в виде таблицы, схемы, рисунка или уравнения), в которой даны значения двух из трех взаимосвязанных величин, с целью поиска решения задачи;
- осуществлять способ поиска решения задачи, в котором рассуждение строится от условия к требованию или от требования к условию;
- составлять план решения задачи;
- выделять этапы решения задачи;
- интерпретировать вычислительные результаты в задаче, исследовать полученное решение задачи;
- знать различие скоростей объекта в стоячей воде, против течения и по течению реки;
- решать задачи на нахождение части числа и числа по его части;
- решать задачи разных типов (на работу, на покупки, на движение), связывающих три величины, выделять эти величины и отношения между ними;
- находить процент от числа, число по проценту от него, находить процентное снижение или процентное повышение величины;
- решать несложные логические задачи методом рассуждений.

### **В повседневной жизни и при изучении других предметов:**

- выдвигать гипотезы о возможных предельных значениях искомого в задаче величин (делать прикидку).

### **Геометрические фигуры**

- Оперировать на базовом уровне понятиями геометрических фигур;
- извлекать информацию о геометрических фигурах, представленную на чертежах в явном виде;
- применять для решения задач геометрические факты, если условия их применения заданы в явной форме;
- решать задачи на нахождение геометрических величин по образцам или алгоритмам.

### **В повседневной жизни и при изучении других предметов:**

- использовать свойства геометрических фигур для решения типовых задач, возникающих в ситуациях повседневной жизни, задач практического содержания.

### **Отношения**

- Оперировать на базовом уровне понятиями: равенство фигур, равные фигуры, равенство треугольников, параллельность прямых, перпендикулярность прямых, углы между прямыми, перпендикуляр, наклонная, проекция.

### **В повседневной жизни и при изучении других предметов:**

- использовать отношения для решения простейших задач, возникающих в реальной жизни.

### **Измерения и вычисления**

- Выполнять измерение длин, расстояний, величин углов, с помощью инструментов для измерений длин и углов;

- применять формулы периметра, площади и объема, площади поверхности отдельных многогранников при вычислениях, когда все данные имеются в условии;
- применять теорему Пифагора, базовые тригонометрические соотношения для вычисления длин, расстояний, площадей в простейших случаях.

#### **В повседневной жизни и при изучении других предметов:**

- вычислять расстояния на местности в стандартных ситуациях, площади в простейших случаях, применять формулы в простейших ситуациях в повседневной жизни.

#### **Геометрические построения**

- Изображать типовые плоские фигуры и фигуры в пространстве от руки и с помощью инструментов.

#### **В повседневной жизни и при изучении других предметов:**

- выполнять простейшие построения на местности, необходимые в реальной жизни.

#### **Геометрические преобразования**

- Строить фигуру, симметричную данной фигуре относительно оси и точки.

#### **В повседневной жизни и при изучении других предметов:**

- распознавать движение объектов в окружающем мире;
- распознавать симметричные фигуры в окружающем мире.

#### **Векторы и координаты на плоскости**

- Оперировать на базовом уровне понятиями вектор, сумма векторов, произведение вектора на число, координаты на плоскости;
- определять приближенно координаты точки по ее изображению на координатной плоскости.

#### **В повседневной жизни и при изучении других предметов:**

- использовать векторы для решения простейших задач на определение скорости относительного движения.

#### **История математики**

- Описывать отдельные выдающиеся результаты, полученные в ходе развития математики как науки;
- знать примеры математических открытий и их авторов, в связи с отечественной и всемирной историей;
- понимать роль математики в развитии России.

#### **Методы математики**

- Выбирать подходящий изученный метод для решения изученных типов математических задач;
- Приводить примеры математических закономерностей в окружающей действительности и произведениях искусства.

### **Выпускник получит возможность научиться в 7-9 классах для обеспечения возможности успешного продолжения образования на базовом и углубленном уровнях**

#### **Элементы теории множеств и математической логики**

- Оперировать<sup>4</sup> понятиями: определение, теорема, аксиома, множество, характеристики множества, элемент множества, пустое, конечное и бесконечное множество, подмножество, принадлежность, включение, равенство множеств;
- изображать множества и отношение множеств с помощью кругов Эйлера;
- определять принадлежность элемента множеству, объединению и пересечению множеств;
- задавать множество с помощью перечисления элементов, словесного описания;
- оперировать понятиями: высказывание, истинность и ложность высказывания, отрицание высказываний, операции над высказываниями: и, или, не, условные высказывания (импликация);
- строить высказывания, отрицания высказываний.

#### **В повседневной жизни и при изучении других предметов:**

- строить цепочки умозаключений на основе использования правил логики;
- использовать множества, операции с множествами, их графическое представление для описания реальных процессов и явлений.

#### **Числа**

- Оперировать понятиями: множество натуральных чисел, множество целых чисел, множество рациональных чисел, иррациональное число, квадратный корень, множество действительных

<sup>4</sup> Здесь и далее – знать определение понятия, уметь пояснять его смысл, уметь использовать понятие и его свойства при проведении рассуждений, доказательств, решении задач.

чисел, геометрическая интерпретация натуральных, целых, рациональных, действительных чисел;

- понимать и объяснять смысл позиционной записи натурального числа;
- выполнять вычисления, в том числе с использованием приемов рациональных вычислений;
- выполнять округление рациональных чисел с заданной точностью;
- сравнивать рациональные и иррациональные числа;
- представлять рациональное число в виде десятичной дроби
- упорядочивать числа, записанные в виде обыкновенной и десятичной дроби;
- находить НОД и НОК чисел и использовать их при решении задач.

#### **В повседневной жизни и при изучении других предметов:**

- применять правила приближенных вычислений при решении практических задач и решении задач других учебных предметов;
- выполнять сравнение результатов вычислений при решении практических задач, в том числе приближенных вычислений;
- составлять и оценивать числовые выражения при решении практических задач и задач из других учебных предметов;
- записывать и округлять числовые значения реальных величин с использованием разных систем измерения.

#### **Тождественные преобразования**

- Оперировать понятиями степени с натуральным показателем, степени с целым отрицательным показателем;
- выполнять преобразования целых выражений: действия с одночленами (сложение, вычитание, умножение), действия с многочленами (сложение, вычитание, умножение);
- выполнять разложение многочленов на множители одним из способов: вынесение за скобку, группировка, использование формул сокращенного умножения;
- выделять квадрат суммы и разности одночленов;
- раскладывать на множители квадратный трехчлен;
- выполнять преобразования выражений, содержащих степени с целыми отрицательными показателями, переходить от записи в виде степени с целым отрицательным показателем к записи в виде дроби;
- выполнять преобразования дробно-рациональных выражений: сокращение дробей, приведение алгебраических дробей к общему знаменателю, сложение, умножение, деление алгебраических дробей, возведение алгебраической дроби в натуральную и целую отрицательную степень;
- выполнять преобразования выражений, содержащих квадратные корни;
- выделять квадрат суммы или разности двучлена в выражениях, содержащих квадратные корни;
- выполнять преобразования выражений, содержащих модуль.

#### **В повседневной жизни и при изучении других предметов:**

- выполнять преобразования и действия с числами, записанными в стандартном виде;
- выполнять преобразования алгебраических выражений при решении задач других учебных предметов.

#### **Уравнения и неравенства**

- Оперировать понятиями: уравнение, неравенство, корень уравнения, решение неравенства, равносильные уравнения, область определения уравнения (неравенства, системы уравнений или неравенств);
- решать линейные уравнения и уравнения, сводимые к линейным с помощью тождественных преобразований;
- решать квадратные уравнения и уравнения, сводимые к квадратным с помощью тождественных преобразований;
- решать дробно-линейные уравнения;
- решать простейшие иррациональные уравнения вида  $\sqrt{f(x)} = a$ ,  $\sqrt{f(x)} = \sqrt{g(x)}$ ;
- решать уравнения вида  $x^n = a$ ;
- решать уравнения способом разложения на множители и замены переменной;
- использовать метод интервалов для решения целых и дробно-рациональных неравенств;

- решать линейные уравнения и неравенства с параметрами;
- решать несложные квадратные уравнения с параметром;
- решать несложные системы линейных уравнений с параметрами;
- решать несложные уравнения в целых числах.

**В повседневной жизни и при изучении других предметов:**

- составлять и решать линейные и квадратные уравнения, уравнения, к ним сводящиеся, системы линейных уравнений, неравенств при решении задач других учебных предметов;
- выполнять оценку правдоподобия результатов, получаемых при решении линейных и квадратных уравнений и систем линейных уравнений и неравенств при решении задач других учебных предметов;
- выбирать соответствующие уравнения, неравенства или их системы для составления математической модели заданной реальной ситуации или прикладной задачи;
- уметь интерпретировать полученный при решении уравнения, неравенства или системы результат в контексте заданной реальной ситуации или прикладной задачи.

**Функции**

- Оперировать понятиями: функциональная зависимость, функция, график функции, способы задания функции, аргумент и значение функции, область определения и множество значений функции, нули функции, промежутки знакопостоянства, монотонность функции, четность/нечетность функции;
- строить графики линейной, квадратичной функций, обратной пропорциональности, функции вида:  $y = a + \frac{k}{x+b}$ ,  $y = \sqrt{x}$ ,  $y = \sqrt[3]{x}$ ,  $y = |x|$ ;
- на примере квадратичной функции, использовать преобразования графика функции  $y=f(x)$  для построения графиков функций  $y = af(kx+b)+c$ ;
- составлять уравнения прямой по заданным условиям: проходящей через две точки с заданными координатами, проходящей через данную точку и параллельной данной прямой;
- исследовать функцию по ее графику;
- находить множество значений, нули, промежутки знакопостоянства, монотонности квадратичной функции;
- оперировать понятиями: последовательность, арифметическая прогрессия, геометрическая прогрессия;
- решать задачи на арифметическую и геометрическую прогрессию.

**В повседневной жизни и при изучении других предметов:**

- иллюстрировать с помощью графика реальную зависимость или процесс по их характеристикам;
- использовать свойства и график квадратичной функции при решении задач из других учебных предметов.

**Текстовые задачи**

- Решать простые и сложные задачи разных типов, а также задачи повышенной трудности;
- использовать разные краткие записи как модели текстов сложных задач для построения поисковой схемы и решения задач;
- различать модель текста и модель решения задачи, конструировать к одной модели решения несложной задачи разные модели текста задачи;
- знать и применять оба способа поиска решения задач (от требования к условию и от условия к требованию);
- моделировать рассуждения при поиске решения задач с помощью граф-схемы;
- выделять этапы решения задачи и содержание каждого этапа;
- уметь выбирать оптимальный метод решения задачи и осознавать выбор метода, рассматривать различные методы, находить разные решения задачи, если возможно;
- анализировать затруднения при решении задач;
- выполнять различные преобразования предложенной задачи, конструировать новые задачи из данной, в том числе обратные;
- интерпретировать вычислительные результаты в задаче, исследовать полученное решение задачи;

- анализировать всевозможные ситуации взаимного расположения двух объектов и изменение их характеристик при совместном движении (скорость, время, расстояние) при решении задач на движение двух объектов как в одном, так и в противоположных направлениях;
- исследовать всевозможные ситуации при решении задач на движение по реке, рассматривать разные системы отсчета;
- решать разнообразные задачи «на части»;
- решать и обосновывать свое решение задач (выделять математическую основу) на нахождение части числа и числа по его части на основе конкретного смысла дроби;
- осознавать и объяснять идентичность задач разных типов, связывающих три величины (на работу, на покупки, на движение), выделять эти величины и отношения между ними, применять их при решении задач, конструировать собственные задачи указанных типов;
- владеть основными методами решения задач на смеси, сплавы, концентрации;
- решать задачи на проценты, в том числе, сложные проценты с обоснованием, используя разные способы;
- решать логические задачи разными способами, в том числе, с двумя блоками и с тремя блоками данных с помощью таблиц;
- решать задачи по комбинаторике и теории вероятностей на основе использования изученных методов и обосновывать решение;
- решать несложные задачи по математической статистике;
- овладеть основными методами решения сюжетных задач: арифметический, алгебраический, перебор вариантов, геометрический, графический, применять их в новых по сравнению с изученными ситуациями.

#### **В повседневной жизни и при изучении других предметов:**

- выделять при решении задач характеристики рассматриваемой в задаче ситуации, отличные от реальных (те, от которых абстрагировались), конструировать новые ситуации с учетом этих характеристик, в частности, при решении задач на концентрации, учитывать плотность вещества;
- решать и конструировать задачи на основе рассмотрения реальных ситуаций, в которых не требуется точный вычислительный результат;
- решать задачи на движение по реке, рассматривая разные системы отсчета.

#### **Статистика и теория вероятностей**

- оперировать понятиями: столбчатые и круговые диаграммы, таблицы данных, среднее арифметическое, медиана, наибольшее и наименьшее значения выборки, размах выборки, дисперсия и стандартное отклонение, случайная изменчивость;
- извлекать информацию, представленную в таблицах, на диаграммах, графиках;
- составлять таблицы, строить диаграммы и графики на основе данных;
- оперировать понятиями: факториал числа, перестановки и сочетания, треугольник Паскаля;
- применять правило произведения при решении комбинаторных задач;
- оперировать понятиями: случайный опыт, случайный выбор, испытание, элементарное случайное событие (исход), классическое определение вероятности случайного события, операции над случайными событиями;
- представлять информацию с помощью кругов Эйлера;
- решать задачи на вычисление вероятности с подсчетом количества вариантов с помощью комбинаторики.

#### **В повседневной жизни и при изучении других предметов:**

- извлекать, интерпретировать и преобразовывать информацию, представленную в таблицах, на диаграммах, графиках, отражающую свойства и характеристики реальных процессов и явлений;
- определять статистические характеристики выборок по таблицам, диаграммам, графикам, выполнять сравнение в зависимости от цели решения задачи;
- оценивать вероятность реальных событий и явлений.

#### **Геометрические фигуры**

- оперировать понятиями геометрических фигур;
- извлекать, интерпретировать и преобразовывать информацию о геометрических фигурах, представленную на чертежах;



- применять геометрические факты для решения задач, в том числе, предполагающих несколько шагов решения;
- формулировать в простейших случаях свойства и признаки фигур;
- доказывать геометрические утверждения;
- владеть стандартной классификацией плоских фигур (треугольников и четырехугольников).

**В повседневной жизни и при изучении других предметов:**

- использовать свойства геометрических фигур для решения задач практического характера и задач из смежных дисциплин.

**Отношения**

- Оперировать понятиями: равенство фигур, равные фигуры, равенство треугольников, параллельность прямых, перпендикулярность прямых, углы между прямыми, перпендикуляр, наклонная, проекция, подобие фигур, подобные фигуры, подобные треугольники;
- применять теорему Фалеса и теорему о пропорциональных отрезках при решении задач;
- характеризовать взаимное расположение прямой и окружности, двух окружностей.

**В повседневной жизни и при изучении других предметов:**

- использовать отношения для решения задач, возникающих в реальной жизни.

**Измерения и вычисления**

- Оперировать представлениями о длине, площади, объеме как величинами. Применять теорему Пифагора, формулы площади, объема при решении многошаговых задач, в которых не все данные представлены явно, а требуют вычислений, оперировать более широким количеством формул длины, площади, объема, вычислять характеристики комбинаций фигур (окружностей и многоугольников) вычислять расстояния между фигурами, применять тригонометрические формулы для вычислений в более сложных случаях, проводить вычисления на основе равновеликости и равноставленности;
- проводить простые вычисления на объемных телах;
- формулировать задачи на вычисление длин, площадей и объемов и решать их.

**В повседневной жизни и при изучении других предметов:**

- проводить вычисления на местности;
- применять формулы при вычислениях в смежных учебных предметах, в окружающей действительности.

**Геометрические построения**

- Изображать геометрические фигуры по текстовому и символьному описанию;
- свободно оперировать чертежными инструментами в несложных случаях,
- выполнять построения треугольников, применять отдельные методы построений циркулем и линейкой и проводить простейшие исследования числа решений;
- изображать типовые плоские фигуры и объемные тела с помощью простейших компьютерных инструментов.

**В повседневной жизни и при изучении других предметов:**

- выполнять простейшие построения на местности, необходимые в реальной жизни;
- оценивать размеры реальных объектов окружающего мира.

**Преобразования**

- Оперировать понятием движения и преобразования подобия, владеть приемами построения фигур с использованием движений и преобразований подобия, применять полученные знания и опыт построений в смежных предметах и в реальных ситуациях окружающего мира;
- строить фигуру, подобную данной, пользоваться свойствами подобия для обоснования свойств фигур;
- применять свойства движений для проведения простейших обоснований свойств фигур.

**В повседневной жизни и при изучении других предметов:**

- применять свойства движений и применять подобие для построений и вычислений.

**Векторы и координаты на плоскости**

- Оперировать понятиями вектор, сумма, разность векторов, произведение вектора на число, угол между векторами, скалярное произведение векторов, координаты на плоскости, координаты вектора;
- выполнять действия над векторами (сложение, вычитание, умножение на число), вычислять скалярное произведение, определять в простейших случаях угол между векторами, выполнять разложение вектора на составляющие, применять полученные знания в физике, пользоваться

формулой вычисления расстояния между точками по известным координатам, использовать уравнения фигур для решения задач;

- применять векторы и координаты для решения геометрических задач на вычисление длин, углов.

#### **В повседневной жизни и при изучении других предметов:**

- использовать понятия векторов и координат для решения задач по физике, географии и другим учебным предметам.

#### **История математики**

- Характеризовать вклад выдающихся математиков в развитие математики и иных научных областей;
- понимать роль математики в развитии России.

#### **Методы математики**

- Используя изученные методы, проводить доказательство, выполнять опровержение;
- выбирать изученные методы и их комбинации для решения математических задач;
- использовать математические знания для описания закономерностей в окружающей действительности и произведениях искусства;
- применять простейшие программные средства и электронно-коммуникационные системы при решении математических задач.

### **Критерии оценивания по геометрии на базовом уровне образования**

Рекомендации по оценке знаний, умений и навыков обучающихся по математике:

Опираясь на эти рекомендации, учитель оценивает знания, умения и навыки обучающихся с учетом их индивидуальных особенностей.

1.Содержание и объем материала, подлежащего проверке, определяется рабочей программой. При проверке усвоения материала нужно выявлять полноту, прочность усвоения учащимися теории и умения применять ее на практике в знакомых и незнакомых ситуациях.

2.Основными формами проверки знаний и умений обучающихся по математике являются письменная контрольная работа и устный опрос.

3.Среди погрешностей выделяются ошибки и недочеты. Погрешность считается ошибкой, если она свидетельствует о том, что ученик не овладел основными знаниями, умениями, указанными в программе. К недочетам относятся погрешности, свидетельствующие о недостаточно полном или недостаточно прочном усвоении основных знаний и умений или об отсутствии знаний, которые в программе не считаются основными. Недочетами также считаются: погрешности, которые не привели к искажению смысла полученного учеником задания или способа его выполнения: неаккуратная запись, небрежное выполнение чертежа.

4.Задания для устного и письменного опроса обучающихся состоят из теоретических вопросов и задач.

Ответ на теоретический вопрос считается безупречным, если по своему содержанию полностью соответствует вопросу, содержит все необходимые теоретические факты и обоснованные выводы, а его изложение и письменная запись математически грамотны и отличаются последовательностью и аккуратностью.

Решение задачи считается безупречным, если правильно выбран способ решения, само решение сопровождается необходимыми объяснениями, верно, выполнены нужные вычисления и преобразования, получен верный ответ, последовательно и аккуратно записано решение.

5.Оценка ответа обучающихся при устном и письменном опросе производится по пятибалльной системе.

6.Учитель может повысить отметку за оригинальный ответ на вопрос или оригинальное решение задачи, которые свидетельствуют о высоком математическом развитии обучающегося, за решение более сложной задачи или ответ на более сложный вопрос, предложенные обучающемуся дополнительно после выполнения им задания.

#### ***Оценка устных ответов обучающихся по геометрии***

Ответ оценивается **оценкой «5»**, если ученик:

- полно раскрыл содержание материала в объеме, предусмотренном программой и учебником (определены «Требованиями к усвоению учебного предмета обучающихся» в настоящей рабочей программе по геометрии);

- изложил материал грамотным языком в определенной логической последовательности, точно используя математическую терминологию и символику;
- правильно выполнил рисунки, чертежи, графики, сопутствующие ответу;
- показал умение иллюстрировать теоретические положения конкретными примерами, применять их в новой ситуации при выполнении практического задания;
- продемонстрировал усвоение ранее изученных сопутствующих вопросов, сформированность и устойчивость используемых при отработке умений и навыков;
- отвечал самостоятельно без наводящих вопросов учителя. Возможны одна - две неточности при освещении второстепенных вопросов или в выкладках, которые ученик легко исправил по замечанию учителя.

Ответ оценивается **оценкой «4»**, если он удовлетворяет в основном требованиям на оценку «5», но при этом имеет один из недостатков:

- в изложении допущены небольшие пробелы, не исказившие математическое содержание ответа;
- допущены один – два недочета при освещении основного содержания ответа, исправленные по замечанию учителя;
- допущены ошибка или более двух недочетов при освещении второстепенных вопросов или в выкладках, легко исправленные по замечанию учителя.

**Оценка «3»** ставится в следующих случаях:

- неполно или непоследовательно раскрыто содержание материала, но показано общее понимание вопроса и продемонстрированы умения, достаточные для дальнейшего усвоения программного материала (определены «Требованиями к усвоению учебного предмета обучающихся» в настоящей рабочей программе по геометрии);

- имелись затруднения или допущены ошибки в определении понятий, использовании математической терминологии, чертежах, выкладках, исправленные после нескольких наводящих вопросов учителя;

- ученик не справился с применением теории в новой ситуации при выполнении практического задания, но выполнил задания обязательного уровня сложности по данной теме;

- при знании теоретического материала выявлена недостаточная сформированность основных умений и навыков.

**Оценка «2»** ставится в следующих случаях:

- не раскрыто основное содержание учебного материала;
- обнаружено незнание или непонимание учеником большей или наиболее важной части учебного материала;

- допущены ошибки в определении понятий, при использовании математической терминологии, в рисунках, чертежах или графиках, в выкладках, которые не исправлены после нескольких наводящих вопросов учителя.

**Оценка письменных контрольных работ обучающихся по геометрии**

**Оценка «5»** ставится, если:

- работа выполнена полностью;
- в логических рассуждениях и обосновании решения нет пробелов и ошибок;
- в решении нет математических ошибок (возможна одна неточность, описка, не являющаяся следствием незнания или непонимания учебного материала).

**Оценка «4»** ставится, если:

- работа выполнена полностью, но обоснования шагов решения недостаточны (если умение обосновывать рассуждения не являлось специальным объектом проверки);

- допущена одна ошибка или два-три недочета в выкладках, рисунках, чертежах или графиках (если эти виды работы не являлись специальным объектом проверки).

**Оценка «3»** ставится, если:

- допущены более одной ошибки или более двух-трех недочетов в выкладках, чертежах или графиках, но обучающийся владеет обязательными умениями по проверяемой теме.

**Оценка «2»** ставится, если:

- допущены существенные ошибки, показавшие, что обучающийся не владеет обязательными умениями по данной теме в полной мере

## Контрольно-измерительные материалы

7 класс

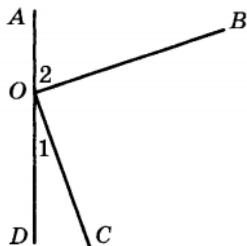
### Урок 3. Входная контрольная работа

1. Один отрезок равен 6 дм 5 см, второй 2 м 5 см. Чему равна их общая длина?
2. На отрезке АВ отметили точку С. Найти длину отрезка АВ, если  $AC = 50\text{ см } 3\text{ мм}$ ,  $BC = 4\text{ дм } 7\text{ мм}$ .
3. Внутри угла АВС проведен луч ВD. Найти угол АВС, если угол АВD равен 20 градусов, а угол СВD на 10 градусов больше.
4. Стороны прямоугольника равны 4 см и 16 см. Найти периметр квадрата, площадь которого равна площади прямоугольника.

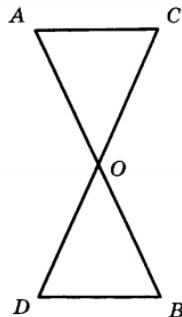
Ответы: 1) 2м 7дм 2) 91см 3)  $50^\circ$  4) 32см.

### Урок 16. Полугодовая контрольная работа

1. На рисунке угол ВОС прямой. Найдите  $\angle 1$ , если  $\angle 2 = 70^\circ$ .



2. Точка С – середина отрезка АВ, точка D – середина отрезка АС,  $BD = 15,3\text{ см}$ . найдите длину отрезка АС. Ответ выразите в мм.
3. На рисунке отрезки АВ и CD имеют общую середину. Докажите, что треугольники АОС и ВОD равны.

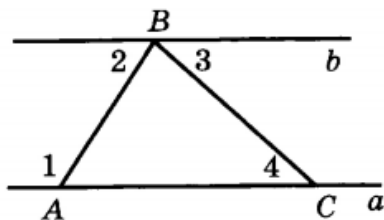


4. Внутри треугольника АВС взята точка О, причем  $\angle ВОС = \angle ВОА$ ,  $АО = ОС$ . Докажите, что углы ВАС и ВСА равны.

Ответы: 1)  $20^\circ$  2)  $AB > CD$

### Урок 33. Итоговая контрольная работа.

1. На рисунке  $\angle 1 + \angle 2 = 180^\circ$ ,  $\angle 3 = 50^\circ$ . найдите  $\angle 4$ .

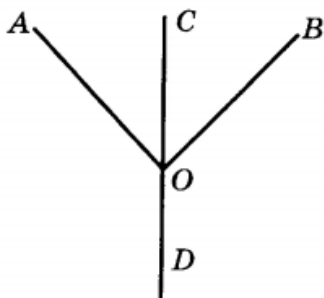


2. В треугольнике АВС  $\angle B = 70^\circ$ ,  $\angle C = 60^\circ$ . Сравните отрезки АС и ВС.
3. Даны два треугольника АВС и МРК,  $\angle A = \angle M = 90^\circ$ ,  $\angle C = \angle K$ ,  $BC = KP$ ,  $AC = \frac{1}{2}BC$ . Найдите угол Р.

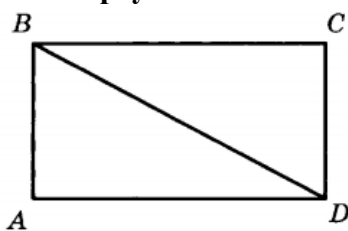
Ответы: 1)  $50^\circ$  2)  $AC > BC$  3)  $30^\circ$

### Урок 3. Входная контрольная работа

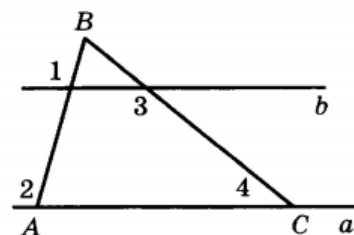
1. На рисунке луч  $OC$  является биссектрисой угла  $AOB$ . Найдите угол  $BOD$ , если угол  $AOB$  прямой.



2. На рисунке отрезок  $AB$  равен отрезку  $CD$ , а отрезок  $BC$  равен отрезку  $AD$ . Докажите, что треугольники  $ABD$  и  $CBD$  равны.



3. На рисунке  $\angle 1 = \angle 2$ ,  $\angle 3 = 50^\circ$ . найдите  $\angle 4$ .



Ответы: 1)  $135^\circ$  3)  $40^\circ$

### Урок 16. Полугодовая контрольная работа

1. В трапеции  $ABCD$  точка  $E$  – середина большего основания  $AD$ ,  $ED=BC$ ,  $\angle B=120^\circ$ . Найдите углы  $AEC$  и  $BCE$ .
2. В остроугольном треугольнике  $ABC$  проведены высоты  $AK$  и  $CE$ ,  $CE=12$  см,  $BE=9$  см,  $AK=10$  см. Найдите площадь треугольника  $ABC$ .

Ответы: 1)  $120^\circ$ ,  $60^\circ$  2)  $75 \text{ см}^2$

### Урок 33. Итоговая контрольная работа

1. Найдите углы прямоугольной трапеции, если один из ее углов равен  $20^\circ$ .
2. Периметр параллелограмма  $60$  см. Одна из его сторон на  $6$  см меньше другой. Найдите длины сторон параллелограмма.
3. Катеты прямоугольного треугольника равны  $6$  и  $8$  см. Найдите гипотенузу и площадь треугольника.
4. В треугольнике  $ABC$  сторона  $AB = 4$  см,  $BC = 7$  см,  $AC = 6$  см, а в треугольнике  $MNK$  сторона  $MK = 8$  см,  $MN = 12$  см,  $KN = 14$  см. Найдите углы треугольника  $MNK$ , если  $\angle A = 80^\circ$ ,  $\angle B = 60^\circ$ .

Ответы: 1)  $160^\circ$ ,  $90^\circ$ ,  $90^\circ$  2)  $12$  см и  $18$  см 3)  $10$  см и  $24 \text{ см}^2$  4)  $\angle M = 80^\circ$ ,  $\angle K = 60^\circ$ ,  $\angle N = 40^\circ$

9 класс

### Урок 3. Входная контрольная работа

1. Стороны параллелограмма относятся как  $1 : 2$ , а его периметр равен  $30$  см. Найдите

- стороны параллелограмма.
2. Сторона треугольника равна 5 см, а высота, проведенная к ней, в два раза больше стороны. Найдите площадь треугольника.
  3. Площади двух подобных треугольников равны  $16 \text{ см}^2$  и  $25 \text{ см}^2$ . Одна из сторон первого треугольника равна 2 см. Найдите сходственную ей сторону другого треугольника.
  4. В трапеции основания равны 6 и 10 см, а высота равна полусумме длин оснований. Найдите площадь трапеции.

Ответы: 1) 5 см и 10 см 2)  $25 \text{ см}^2$  3) 2,5 см 4)  $64 \text{ см}^2$

#### Урок 16. Полугодовая контрольная работа

1.  $\vec{AB} = 2\vec{i} - 3\vec{j}$ .

- 1) Найдите координаты точки А, если В(-1; 4).
  - 2) Найдите координаты середины отрезка АВ.
  - 3) Напишите уравнение прямой АВ.
2. В треугольнике ABC  $AB=4$ ,  $BC=5$ ,  $\angle B = 110^\circ$ . Найдите неизвестные элементы треугольника.

Ответы: 1) А(-3; 7), середина (-2; 5,5),  $y = -1,5x + 2,5$  2)  $AC \approx 7,4$ ;  $\angle A \approx 39^\circ 25'$ ,  $\angle C \approx 30^\circ 35'$ .

#### Урок 33. Итоговая контрольная работа

В прямоугольном треугольнике ABC ( $\angle C = 90^\circ$ ),  $CD \perp AB$ ,  $AC = 3 \text{ см}$ ,  $CD = 2,4 \text{ см}$ .

- 1) Докажите подобие треугольников ABC и ADC и найдите неизвестные стороны треугольника ABC и его площадь.
- 2) Найдите площадь вписанного в треугольник круга.
- 3) Найдите отношение длин окружностей, описанных около треугольников ADC и BDC.
- 4) Разложите вектор  $\vec{CD}$  по векторам  $\vec{CA}$  и  $\vec{CB}$ .

Ответы: 1) 4 см, 5 см,  $6 \text{ см}^2$ ; 2)  $\pi \text{ см}^2$ ; 3) 3:4; 4)  $0,64\vec{CA} + 0,36\vec{CB}$